

November 2020

# ID **krant**

De afvalkrant van Intradura

## Nieuwe afvalzakken Voor een duurzame toekomst

---





# INHOUD

## 3 Afvalinzameling 2021

Op 1 januari wordt afvalinzameling in jouw gemeente duurzamer, eenvoudiger en efficiënter.

## 4 Maak kennis met onze nieuwe afvalzakken

Maak kennis met onze nieuwe zakken Rest Pmd Gft

## 8 Kringlooptuintje

Nieuw op de site van Intradura: een demonstratie- en inspiratieruimte.

## 9 Pmd uitgelicht

De nieuwe sorteerregels in een handig overzicht.

## 11 Zakken ruilen

Zo raak je af van overtollige voorraad.

## Voorwoord

Beste inwoner,

In 2021 staan er heel wat wijzigingen op het programma. Als afvalintercommunale streven we naar een duurzame, eenvoudige en efficiënte afvalophaling. De wijzigingen kaderen hier helemaal in.

Samen met de gemeente introduceert Intradura uniforme afvalzakken in drie formaten. Tegelijk breiden de sorteerregels voor de pmd-zak aanzienlijk uit, zodat er heel wat afval uit de restafvalzak binnenkort in de PMD-zak mag.

Bovendien optimaliseert Intradura de ophaling van die zakken, door vrachtwagens efficiënter in te zetten en zo de milieu-impact te verkleinen. Op die manier slagen we erin het aantal inzameldagen te beperken en dus onze vrachtwagens meer uit het straatbeeld te halen.

Deze editie van de ID-krant is bijna volledig gewijd aan de wijzigingen die op 1 januari 2021 op ons afkomen. Nieuwsgierig? Blader, kijk, lees en ontdek!



**Jan De Backer**  
Ondervoorzitter




**Jan Desmeth**  
Ondervoorzitter


### COLOFON

De 'afvalkrant' is een uitgave van Intradura, jaargang 2020  
Verantwoordelijke uitgever: Intradura - Dorent 5, 1620 Drogenbos  
T 02 334 17 40 / F 02 334 17 41 / info@intradura.be / www.intradura.be

Redactie & vormgeving: Comith.be / Druk: Daddy Kate



# Dit verandert er voor jou in Dilbeek



Op 1 januari 2021 wordt de afvalinzameling in Dilbeek duurzamer, eenvoudiger en efficiënter.

Er komen nieuwe zakken voor restafval, die je kan kopen in het hele werkingsgebied van Intradura. De sorteerregels voor pmd worden uitgebreid, zodat we meer plastics kunnen recycleren. Tegelijk vereenvoudigt Intradura de ophalingen, om vrachtwagens zo efficiënt moge-

lijk in te zetten en in één klap de milieu-impact te verkleinen.

Deze wijzigingen zorgen samen voor een eenvoudigere en efficiëntere afvalinzameling in de hele regio.

Op de volgende bladzijden ontdek je in detail wat er voor jou verandert.

Al deze info kan je ook terugvinden op je afvalkalender en op de website van Dilbeek en Intradura.

Meer details vind je op pag. 10.

**Vanaf 01/01/2021 ziet de afvalinzameling in Dilbeek er zo uit:**

	Frequentie	Dag in de week	Wat wijzigt er?
<b>Restafval</b>	Wekelijks	Maandag	Nieuwe zakken
<b>PMD</b>	Tweewekelijks	Dinsdag	Sorteerregels uitgebreid, frequentie verhoogd, wijziging ophaaldag
<b>Papier &amp; karton</b>	Maandelijks	Dinsdag (Intradura) Zaterdag (jeugdophalingen)	Tot juli 2021 Intradura en jeugdophalingen afwisselend, nadien door Intradura
<b>Recyclagepark</b>	Maandag tot zaterdag		Enkel op afspraak (sinds 01/06/2020)



# Dit is je nieuwe restafvalzak.

## HIJ BESTAAT NU OOK IN KLEINERE FORMATEN. WANT ALS JE GOED SORTEERT, RAAKT DE ZAK MINDER SNEL VOL.

In de vorige ID-krant kon je al lezen dat ruim de helft van het afval in de restafvalzak daar eigenlijk niet in thuishoort. Een belangrijk deel daarvan bestaat uit plastic verpakking. Dat mag vanaf 1 januari in de pmd-zak, zodat het kan worden gerecycleerd. Dat betekent dat er minder restafval moet worden verbrand. Beter voor het milieu, voor de gemeente-uitgaven én jouw gezondheid!

Je nieuwe restafvalzak zal dus langer meegaan. Hoeveel langer? Dat hangt van je gezinssituatie af, maar ook van hoe goed je bijvoorbeeld gft en papier sorteert. In elk geval kan je kiezen voor een zak op jouw maat: 60L, 30L of 15L.

Een grote zak voor de winter en een kleine zak voor de warme zomermaanden om geurtjes te vermijden? Het kan allemaal.

**Met jouw hulp dringen we de hoeveelheid restafval vanaf 2021 verder terug. Elke kilo telt!**

## JE KAN KIEZEN UIT 3 FORMATEN:

 inhoud	 prijs/zak	 max. gewicht	 aantal/rol	 sluiting	 tijdstip
<b>60L</b>	€ 2,00	12 kg	10	flappen	zakken na 18u
<b>30L</b>	€ 1,00	8 kg	10	flappen	en voor 6u
<b>15L</b>	€ 0,50	4 kg	10	flappen	buiten zetten

### Veel duurzamer

Wist je dat de nieuwe pmd- en restafvalzakken voor 80% uit gerecycleerd plastic bestaan? Jouw sorteervlijt leidt dus wel degelijk tot nuttige, duurzame toepassingen.

### Overgangsregeling

Vanaf 1 januari 2021 liggen de drie nieuwe zakken in de winkels. Je kan je huidige zakken wel nog buitenzetten tot eind juni 2021. Vanaf 1 juli worden oude zakken niet meer meegenomen. Heb je nog een grote voorraad liggen? **Kijk snel op pag. 11!**







# De pmd-zak breidt uit.

## VANAF 2021 KAN JE ALLE PLASTIC VERPAKKINGEN KWIJT IN DE NIEUWE PMD-ZAK.

Botervlootjes, plastic schaaltes, yoghurtpotjes ... het mag er allemaal in. De technologie om plastic afval te verwerken is er namelijk flink op vooruit gegaan. Nu kunnen we veel meer soorten plastic recyclen tot bijvoorbeeld ... nieuwe afvalzakken.

De verpakkingen moeten wel helemaal leeg zijn. Ze mogen dus geen etensresten meer bevatten. Verwijder ook de folie rond schaaltes en potjes, want dat zijn verschillende soorten plastic die niet samen kunnen worden verwerkt. Steek om dezelfde reden geen verpakkingen in elkaar, want dat herkennen de automatische sorteersystemen in recyclagecentra niet altijd. En wat niet herkend wordt, kan niet worden gerecycleerd en gaat alsnog de verbrandingsoven in.

**Check ook de nieuwe sorteerregels op pag. 9.**

			
inhoud	aantal/rol	sluiting	sluiting
60L	20	flappen	zakken na 18u en voor 6u buiten zetten

### Nieuwe sluiting voor nieuwe zakken

De drie nieuwe zakken krijgen ook een nieuwe sluiting met flappen (een wavetop in het jargon). Die vervangt de trekbandsluiting, omdat de naad van dit type sluiting iets te makkelijk losscheurt. Het nieuwe systeem is handiger en steviger.



### Knopen in 1-2-3

- 1** Stop de zak niet te vol, zodat je de flappen makkelijk kan vastgrijpen.
- 2** Neem twee flappen tegenover elkaar en leg er een dubbele knoop in. Trek goed aan.
- 3** Doe hetzelfde met de twee andere flappen, maar zorg wel dat er een handgreep overblijft.





**Wat doe je met  
keuken- en tuinafval  
in Dilbeek?**





## In onze gemeente organiseren we geen gft-ophaaling aan huis. Alle gft dan maar bij het restafval? Nee toch, want er zijn veel betere opties. Ontdek ze hier.

We zetten als gemeente in op het zelf verwerken ervan. De ophaling en de verwerking vraagt veel transport en verpakking, in verhouding tot de hoeveelheid compost die dat oplevert. Dus helpen we jullie om zelf gft te verwerken. Dat kan op verschillende manieren. We zetten ze één voor één op een rij.

### 1) COMPOSTEER THUIS

In grote tuinen composteer je best met compostbakken, in kleine tuintjes in een compostvat.

**Als inwoner van Dilbeek kan je die kopen voor slechts 20 euro in het recyclagepark van Groot-Bijgaarden.**

Hoe doe je dat eigenlijk, composteren? Simpel: in laagjes. Je wisselt droog (bruin) en nat (groen) materiaal af. En met de beluchtingsstok breng je zuurstof in je compostbak- of vat om het verteringsproces te versnellen. Op de website van Intradura vind je bij 'Minder afval' leerrijke video's. Met vragen kan je altijd terecht bij de dienst Wonen en Ondernemen, ze helpen je graag verder.

**Heb je een balkon of terrasje? Dan is een wormenbak ideaal. Zo'n klein composteersysteem voor je keukenafval kan je makkelijk zelf maken. Wil je daar graag**

**een workshop rond volgen? Laat het ons weten via [afvalpreventie@intradura.be!](mailto:afvalpreventie@intradura.be)**

### 2) START MET WIJKCOMPOSTEREN

Heb je zelf geen tuin? Maar ben je wel met een groepje enthousiastelingen en heb je bovendien een stukje grond ter beschikking? Start dan met de steun van de gemeente en Intradura je eigen wijkcomposterproject op. Wij helpen bij de inrichting van het composteerhoekje én leiden mensen op om zelf hun hoekje te beheren, en jullie brengen je keukenafval. Wijkcomposteerders die wel een tuintje hebben, krijgen na enige tijd gratis compost.

### 3) HOU KIPPEN

Kippen eten al je gekookte restjes en brood op. En je krijgt er dagelijks eieren voor in de plaats. Win-win!

### 4) VERMIJD VOEDSELVERLIES

Brood, beleg en fruit belanden vaak in de restafvalzak. Zonde toch? Waarom niet één keer per week restjesdag houden? Of verwerk overschotten in soep, broodbeleg of wokgerechten. Wat ook helpt is je inkopen goed plannen, door bijvoorbeeld een weekmenu op te stellen.

### Winterwerk in je kringlooptuin

Ook in de winter kan je tuinafval nuttig in je tuin verwerken. Het najaar is de ideale periode om **bomen te snoeien**. Het snoeihout kan je hakselen en onder bomen en struiken leggen. Dat houdt de grond warmer, onkruidvrij en in de zomer droogt je grond minder snel uit. Het materiaal geeft bovendien langdurig voeding aan je planten. Heb je zelf geen hakselaar, dan kan je met steun van de gemeente een aannemer aan huis laten komen om dat voor jou te doen. Meer info daarover vind je op de achterzijde van je afvalkalender.

Of leg een houtwal aan met snoeihout: een ideale schuilplaats voor egels (en die eten massa's slakken!). Met buigzame takken van hazelaar of wilg kan je gevlochten afsluitingen rond je plantenperken maken.

**Afgevallen bladeren** vormen een prima dekentje voor bodem en planten. Laat ze dus liggen in bloembedden of je moestuin. Verwijder bladeren wel van je gazon, zodat het gras nog licht krijgt, en strooi de bladeren bijvoorbeeld tussen je prei als bescherming tegen vorst. Of je kan ze gewoon mee composteren. Het is luchtig bruin materiaal.

# Kringlooptuinier hier

In dit gezellige kringlooptuintje hopen we binnenkort praktische tips te geven over kringlooptuinieren.

Op de site van Intradura hebben we een kringlooptuintje aangelegd. En zoals de naam al aangeeft, is alles hergebruikt.

## CREATIEF MET TUINAFVAL

Het snoeihout verwerkten we in een houtwal, die tegelijk dienstdoet als afsluiting. De wat volumineuzere takken gebruikten we als klimrek om er straks klimplanten te laten over groeien. We zijn er nog niet uit of het kamperfoelie wordt of wingerd. Of misschien wel meloen of komkommer - dat zou perfect passen bij de picknicktafel. Het snoeisel van hagen en struiken konden we in de compostbak kwijt. En sommige planten hebben we verplaatst om wat meer ruimte te creëren.

We kozen uitsluitend voor natuurlijke en gerecycleerde materialen om het tuintje in te richten. Kastanje voor de palen van de houtwal, een dikke laag

houtsnippen op de grond. En de picknickbank en compostbakken zijn gemaakt van gerecycleerd plastic.

## DEMORUIMTE

Het resultaat is een gezellig hoekje waar onze medewerkers 's middags kunnen buiten eten bij mooi weer. In het weekend of 's avonds kunnen we er workshops geven, over composteren in bakken en vaten, verwerken van snoeihout en andere kringlooptechnieken. Geef toe, onze nieuwe demoruimte nodigt toch echt wel uit om zelf te beginnen kringlopen. Want zelf je tuin- en keukenafval verwerken, is goedkoper en milieuvriendelijker dan het laten composteren in een industriële composteerinstallatie.

## Workshops

### Coming soon

We hopen binnenkort de inwoners van Drogenbos en Sint-Pieters-Leeuw uit te nodigen naar deze toffe demoruimte. Voorlopig kan dat nog niet door COVID-19.

### Demo wormenbak

Heb je geen tuin? Je kan ook op een klein balkon of terras composteren met een wormenbak. Wil je daarover graag een workshop volgen? Laat het ons weten via [afvalpreventie@intradura.be](mailto:afvalpreventie@intradura.be)



# Dit verhuist straks naar de pmd-zak

## VANAF 1 JANUARI 2021 BREIDEN DE SORTEER-REGELS VAN PMD UIT.

De plastic verpakkingen die je nu nog bij het restafval gooit, kunnen we vanaf begin volgend jaar recyclen via de blauwe zak. Da's al gauw 8 kg minder restafval dat de verbrandingsoven ingaat, per persoon en per jaar!

## 8 kg minder restafval per persoon en per jaar dankzij nieuwe recyclagetechnieken

De 'p' staat nu nog voor plastic flessen en flacons, maar vanaf 1 januari dus voor alle plastic verpakkingen. Ook botervlootjes, plastic bakjes en schaaltes, plastic

tubes en zelfs folies en zakken. Uiteraard horen metalen verpakkingen ('m') en drankkartons ('d') nog altijd in de pmd-zak thuis.

De oude zakken kan je nog blijven gebruiken tot eind juni 2021. Je mag ze aanbieden voor ophaling mét de extra plastic verpakkingen. De nieuwe zakken vind je in dezelfde verkooppunten als voordien: je supermarkt, buurtwinkel enz.

### Heb je nog vragen?

Geen nood. Dit is maar een heel beknopt overzicht van de nieuwe regels. Midden december krijg je een aparte brochure van Fost Plus in je bus met daarin de uitgebreide sorteerregels.





## RESTAFVAL: NIEUWE ZAKKEN

### Formaten en aangepaste tarieven:

zie pag. 4

### Inhoud verandert niet:

alle niet-recycleerbaar afval dat in de restafvalzak past.



## SORTEERREGELS UITGEBREID, VERHOOGDE FREQUENTIE, WIJZIGING OPHAALDAG

**Formaat en tarief:** zie pag. 5

### Ophaling:

vanaf 01/01/2021 tweewekelijks op dinsdag

### Inhoud verandert:

er mogen vanaf 01/01/2021 ook plastic verpakkingen in de pmd-zak (zie pag. 9).

## Groenafval

Er is geen huis-aan-huisinzameling voor groenafval. Het grootste deel kan je thuis verwerken als voedsel voor kippen of door het te composteren. Je kan groenafval ook inleveren in het recyclagepark.

Gezinnen met een beperkte mobiliteit kunnen tegen betaling het groenafval laten ophalen. Je kan via de gemeente een rolcontainer huren (€ 20,00/jaar), die om de twee weken wordt geleidigd door Intradura (€ 5,00 per lediging). Ledigingsdagen worden vooraf meegedeeld.

Snoeihout kan je laten verhakselen op het recyclagepark van Groot-Biigaarden maar ook thuis. Daarvoor kan je tot vier keer per jaar een afspraak maken met Tuinen De Backer die hiervoor werd aangesteld door de gemeente.

Meer info, de voorwaarden en tarieven vind je op de website van de gemeente: [www.dilbeek.be](http://www.dilbeek.be).



## RECYCLAGEPARK: SINDS 01/06/2020 OP AFSpraak

### Hoe reserveren?

Een afspraak maken, doe je via de website [intradura.mijnrecyclagepark.be](http://intradura.mijnrecyclagepark.be).

Ondervind je problemen, wil je annuleren of heb je hulp nodig bij je aanvraag?

Dan kan je tijdens de kantooruren terecht op het nummer T 02 334 17 40.

### Toegang

Het recyclagepark is voorbehouden voor inwoners, verenigingen, scholen en bedrijven gevestigd in de gemeente. Inwoners krijgen toegang met hun identiteitskaart. Verenigingen, scholen en bedrijven kunnen een elektronische toegangkaart aanvragen bij de gemeente via Wonen en Ondernemen. De kaart kost 20 euro.

### Tarieven

- Gratis: papier en karton, hol glas, lampen, pmd (in gemeentelijke pmd-zak), printerafval, textiel, kurk, elektrische apparaten, kga, metalen, zuiver piepschuim, motorolie, frituurolie, autobanden van personenwagens, asbesthoudend afval, plastic dopjes.
- Recycleerbaar afval: € 0,05/kg (minimum 2 euro per beurt): niet-brandbaar gemengd bouwafval, gipshoudend bouwafval, roofing, vlak glas, hout, groenafval, snoeihout en stronken, recycleerbare plastics.
- Niet-recycleerbaar afval: € 0,30/kg (minimum 2 euro per beurt): niet-recycleerbaar ongesorteerd grofvuil

Betalen kan enkel elektronisch. Neem dus je bankkaart mee naar het recyclagepark!

Bij vragen kan je rechtstreeks met Intradura contact opnemen.

### Adres

Robert Dansaertlaan, 1702 Dilbeek  
(onder de Brusselse Ring)





# Veel oude zakken op stock? **Geef ze door!**

Vanaf 1 januari 2021 liggen de nieuwe afvalzakken in de winkels. De oude kan je nog tot eind juni 2021 buiten zetten. Nog veel zakken over, of juist een paar te kort? Zo los je dat op.

Over de voordelen van de nieuwe zakken lees je elders meer in deze ID-krant. Maar wat als je nog een grote voorraad oude afvalzakken hebt? Of wat als je net een paar zakken te kort komt om eind december te halen?

## **KOOP GEEN OUDE ZAKKEN MEER**

Wellicht weet je wel hoeveel zakken je maandelijks ongeveer gebruikt. Heb je onvoldoende voorraad in huis om tot eind dit jaar rond te komen? Hol dan niet meteen naar de winkel voor een nieuwe rol. Want

de kans is groot dat je met overschot blijft zitten.

## **LEVE DE RUILHANDEL**

Zo'n situatie vraagt om creatieve oplossingen! En het coronavirus heeft ons geleerd dat we heel inventief en solidair zijn. Vraag eens rond bij de burens of ze nog oude zakken hebben. Of stel je vraag via Facebook of Whatsapp. Of hang gewoon een bericht aan je venster en leer zo nieuwe mensen uit je omgeving kennen.

Het omgekeerde geldt uiteraard ook. Krijg je je oude zakken niet allemaal op tegen de zomer van 2021? Gooi ze dan niet weg, maar geef ze tijdig door aan burens, familie en vrienden.

**DANKJEWEL** alvast om de huidige afvalzakken te helpen opgebruiken.

## **Vragen én antwoorden**

### **Waarom kan ik die oude zakken niet gewoon inruilen?**

Omdat ook wij die zakken ongebruikt zouden moeten weggooiden. Om afval te vermijden, kunnen we de zakken die nog in omloop zijn beter opgebruiken. Dat is de duurzaamste oplossing.

### **Waarom verlengen ze de overgangperiode niet?**

De oude zakken bevatten geen gerecycleerd plastic. Vanaf 1 januari 2021 mogen enkel nog afvalzakken uit min. 80% gerecycleerd plastic in de winkel liggen. De oude mogen maar tot eind juni 2021 gebruikt worden. Dat heeft de Vlaamse overheid beslist. [www.intradura.be/3nieuwezakken](http://www.intradura.be/3nieuwezakken)

# MERCI VLAANDEREN SCHOON GEDAAN

DEEL EEN  
FOTO VAN JE  
TEKENING OF  
STRIK MET  
#HOUHETNET



★ ★ ★  
DE WEEK VAN DE  
AFVALOPHALER

EN RECYCLAGEPARKWACHTER

23 - 29 NOVEMBER 2020

DANKJEWEL OM JE AFVAL TE SORTEREN  
EN OP DE JUISTE MANIER AAN TE BIJEN

Toon je respect voor afvalmedewerkers. Doe een originele strik rond je afvalzak of laat je kinderen een tekening maken. Hang die achter je raam of geef ze aan de recyclingparkwachter.

AFVALOPHALERS EN RECYCLAGEPARKWACHTERS  
VERDIENEN ONS RESPECT