

JIND UITSTAP IN SCHEPDAAL

FABULEUZE SPEURDERS TOCHT van 6 tot 12 jaar

Een wandeltocht doorheen Schepdaal, met leuke opdrachtjes voor onderweg!



Uitleg

Welkom op onze fabuleuze speurderswandeltocht. Deze wandeltocht zit vol met leuke en uitdagende opdrachtjes voor speurders van 6 tot 12 jaar.

Wat heb je nodig voor deze wandeling:

- Sportieve wandelschoenen.
- Pen of potlood.



De route die we hebben uitgestippeld is buggyvriendelijk dus je kan zelfs met de kleinste in het gezin op stap.

Om de weg niet te verliezen hebben we in het midden van het boekje de wandelroute gezet van Schepdaal.

Beginnen doen we aan Caerenbergveld.

Adres: Kerkhofstraat 15.



1. We zijn net aan de wandeling begonnen dus misschien moeten we even de beentjes loslopen.

Op dit deel van de finse piste mogen de mama's en/of papa's een loopwedstrijdje houden tegen de kinderen.

Om het iets eerlijker te laten verlopen moeten de ouders tot 15 tellen vooraleer zij mogen vertrekken.




2. Voor deze opdracht heb je je stembanden nodig, roep zo lang mogelijk 'A'. De andere moeten tellen hoelang je dit kan.

Deelnemers	Tijd
1.	
2.	
3.	
4.	
5.	
6.	
7.	

3. Je staat nu voor de derde opdracht, hier moet je haasje-over spelen tot het einde van het weggetje met je broer(s) of zus(sen).


Als je alleen bent mag je het stukje in hink-stap-sprong afleggen.



4. Bij deze opdracht mag je je beste tekenkunsten bovenhalen. Maak een zo mooi mogelijke tekening van het landschap dat je voor je ziet.

Een leuke extra kan zijn dat je er iets extra bij verzint om te tekenen.

Zoek hiervoor een goed plekje uit van waar je het landschap goed kan tekenen.



5. Na de toch wel moeilijke beklimming zijn jullie aangekomen aan een speeltuintje.

Hier mogen de mama's en/of papa's eventjes uitrusten en mogen de kindjes spelen.

PS.: je kan ook een appeltje plukken tegen de dorst!

6. Je bent nu aan de kerk in Schepdaal. De laatste opdracht die jullie moeten doen is een zin vormen met letters die we je hier geven.

Om het niet te makkelijk te maken staan ze door elkaar. We zeggen er wel al bij dat het om 3 woorden gaat.


P	A	L	E	E	D	A	P	S	H
---	---	---	---	---	---	---	---	---	---

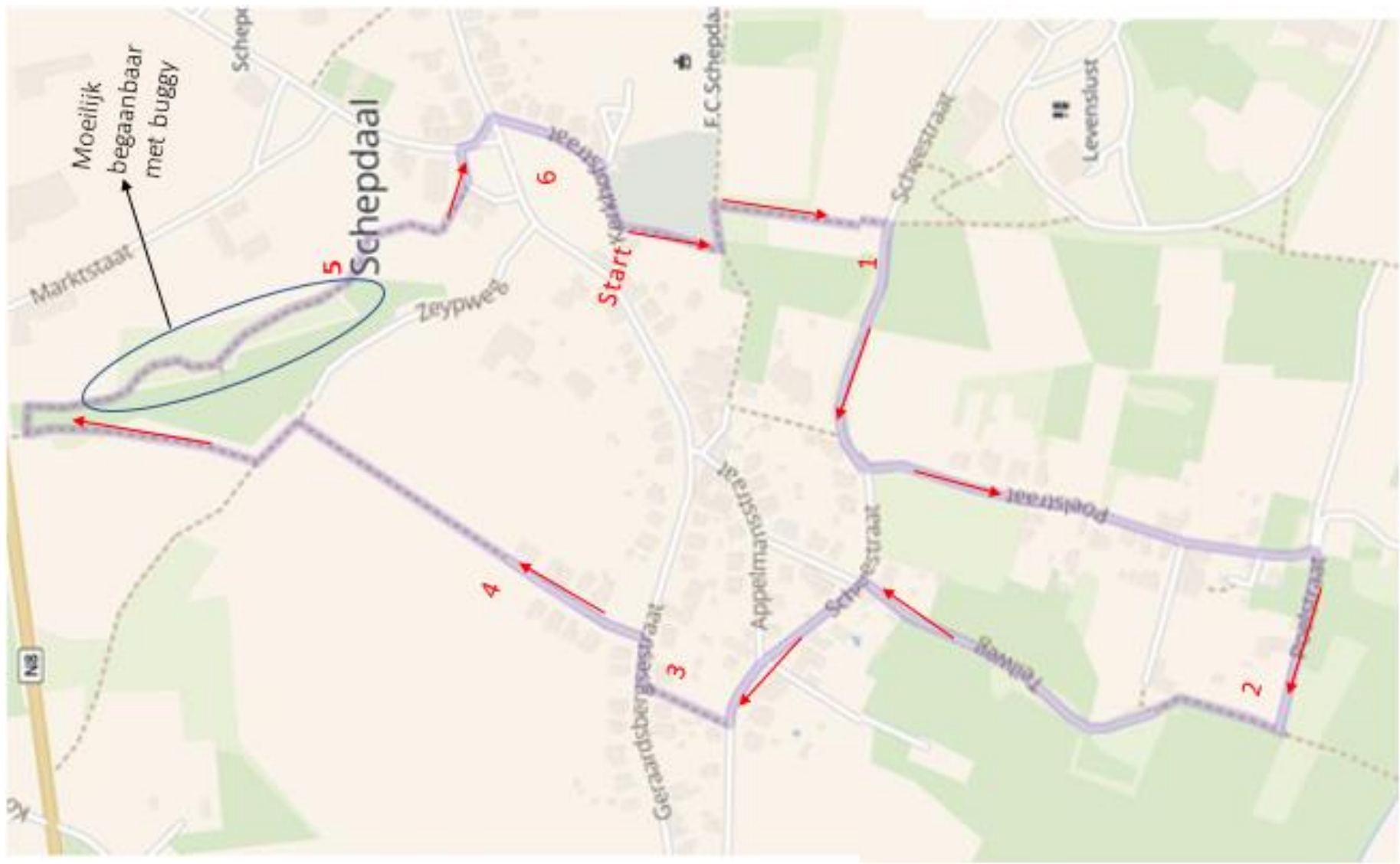
R	I	D	E	K	R	N	C	S
---	---	---	---	---	---	---	---	---

--	--	--	--	--	--	--	--

--	--

--	--	--	--	--	--	--	--





Bedankt

We hopen dat je genoten hebt van de wandeling met de opdrachtjes!

