

# Dilbeek

## Burgerbevraging

Maart-Mei 2024



**INDI**  
**ville**  
DBP PARTNERS



# INHOUD

Samenvatting

Steekproefbeschrijving

Aangenaam wonen in de gemeente / jouw wijk

Beleidsprioriteiten en beleidsuitdagingen

Prioriteiten per thema

- Ontmoetingsplekken en openbare ruimte
- Vrije tijd en sociaal leven
- Actieve vervoersmiddelen
- Woningen
- Sporten en bewegen
- Fijn en comfortabel wonen in je wijk
- Dienstverlening en administratie

Doelgroepenbeleid

- Kinderen en jongeren
- Senioren
- Financieel kwetsbaren
- Mensen met een beperking
- Niet-Nederlandstaligen

Wat zou je aanpakken als burgemeester?

Informatie over statistische significantie

# SAMENVATTING



# Opzet



## Opzet van de studie

### De vragenlijst ging in op:

- Profiel respondent
- Aangenaam wonen in de gemeente/wijk
- Algemene beleidsprioriteiten
- Thema's openbare ruimte, vrije tijd, sporten, actief verplaatsingsgedrag, wonen en woningen, dienstverlening
- Prioriteiten voor specifieke bevolkingsgroepen (kinderen en jongeren, senioren, niet-Nederlandstaligen, financieel kwetsbaren, mensen met een beperking)

### Doelgroep:

- Inwoners van Dilbeek

### Bevragingsmethode:

- Online en op papier

### Rekrutering:

- Open uitnodiging via gemeentelijke communicatiekanalen
- Uitnodiging per brief naar willekeurige steekproef (4,000 burgers)
- Invulmomenten op verschillende locaties

### Veldwerkperiode:

- 22 maart 2024 – 17 mei 2024.

### Data:

- Maximale foutenmarge: +/- 2,19%
- De data werden gewogen om representatief te zijn voor Dilbeek, naar geslacht x leeftijd (gekruist).



n=2181 waarvan  
1909 alle  
inhoudelijke  
vragen  
beantwoordden



Gestructureerde  
vragenlijst  
12' invultijd



Maximale  
foutenmarge  
Betrouwbaarheid 95%  
Totaal: ±2,19%



Periode  
22/03 – 17/05/2024

# Samenvatting

## Engagement en deelname

- 2181 Dilbekenaren namen deel aan de bevraging, waarvan 1909 alle inhoudelijke vragen beantwoordden. De bevraging was open voor alle Dilbekenaren. Om de bevraging bekend te maken bij alle lagen van de bevolking werden ook 4,000 persoonlijke uitnodigingen uitgestuurd naar een willekeurig gekozen steekproef. Daarnaast werden invulmomenten georganiseerd in Welzijnsampus Nieuwenbos, het buurthuis van de Reinaertwijk, de woonzorgcentra, en voor LIGO-cursisten (basiseducatie).

## Aangenaam wonen in de gemeente/wijk

- **Acht op de tien inwoners (79%) vindt het aangenaam wonen in Dilbeek, bijna één op de vijf (17%) vindt het uitgesproken aangenaam wonen in Dilbeek** (score van minstens 9 op 10). Iets meer dan één op de vijf (21%) geeft een score tussen nul en zes op tien en geeft dus een negatievere score. Bijna geen inwoners geven een uitgesproken negatieve score (0-2/10). Gemiddeld scoort Dilbeek met 7,4/10 ongeveer gelijk aan het Vlaamse gemiddelde van 7,6/10.
- **De evaluatie van de eigen buurt is nagenoeg gelijklopend met Dilbeek, zij het nog wat positiever** met vooral een stijging van het aandeel erg tevreden inwoners (+10% hoge score (9-10/10) t.o.v. de gemeente als geheel). Ook wat de eigen buurt betreft, ligt de gemiddelde score met 7,5/10 op het Vlaamse gemiddelde. Er zijn weinig uitgesproken verschillen naargelang de deelgemeente waar men woont, maar de score in Groot-Bijgaarden (7,1) ligt wat lager dan in de andere deelgemeenten, terwijl de score in Sint-Martens-Bodegem met 8,2/10 hoger is dan in de andere woonkernen.

## Prioritaire beleidsthema's

- **Veiligheid en preventie en Mobiliteit** worden het meest naar voren geschoven als prioritaire beleidsthema's voor Dilbeek. Telkens iets meer dan helft van de inwoners (51%) heeft deze thema's aangeduid als prioritaair. De top vijf bestaat verder uit **Openbare ruimte en ontmoetingsplekken, Milieu en klimaat** en een **Financieel gezonde gemeente**.
- Over de uitdagingen waarmee Dilbeek de komende jaren vooral rekening moet houden in het beleid zijn de mening erg uiteenlopend, waarbij er slechts kleine verschillen zijn tussen de eerste zeven van de twaalf mogelijke antwoorden. **Economische onzekerheid en stijgende prijzen (30%), bevolkingstoename (29%) en klimaatverandering (28%)** vormen de top drie, maar **diversiteit in de samenleving (27%), vereenzaming (25%), mentale gezondheid (25%) en vergrijzing (24%)** liggen niet ver achterop. Dat maakt dat er niet echt één duidelijke keuze is die eruit springt voor de bevolking, maar dat er aandacht moet zijn voor verschillende domeinen.

# Samenvatting

## Specifieke prioriteiten per thema

- Binnen het beleidsdomein openbare ruimte, vindt men vooral **voldoende natuur en groen (49%)** en **veilige en verwelkomende open ruimte (38%)** belangrijk; de top drie wordt vervolledigd door **voldoende vuilnisbakken (27%)**.
- Binnen het beleidsdomein vrije tijd en sociaal leven, vindt men vooral een **gevarieerd aanbod aan activiteiten en evenementen (53%)**, **voor iedereen toegankelijk vrijetijdsaanbod (37%)** en **voldoende ontmoetingsplaatsen (36%)** belangrijk.
- Om mensen meer aan het stappen of trappen te krijgen, denkt men in Dilbeek vooral aan het **zorgen voor vlotte en veilige verbindingen voor fietsers en voetgangers (71%)** en **handhaving van veilig gedrag door alle weggebruikers (53%)**. De focus ligt dus nadrukkelijk op **veiligheid voor zwakke weggebruikers**.
- De top drie van woningtypes waarop men in Dilbeek vooral moet inzetten bestaat uit **eengezinswoningen in een wijk (48%)**, **aangepaste woningen voor ouderen (46%)** en **eengezinswoningen binnen dorpskernen (42%)**.
- Om meer mensen meer aan het sporten of bewegen te krijgen, denken de inwoners van Dilbeek vooral aan het **uitbreiden van de bestaande wandel- en fietsnetwerken (53%)**, **mogelijkheden voor individueel sporten (49%)** en voorzien van **voldoende kwalitatieve sportinfrastructuur (46%)**.
- Om fijn en comfortabel te wonen in de eigen wijk, moet Dilbeek vooral inzetten op **veiligheid(sgevoel) (51%)**, **netheid (48%)** en **rust/weinig lawaai (44%)**.
- Bij de prioriteiten voor dienstverlening en administratie is de top drie wat minder uitgesproken afgetekend. **Digitaal aanvragen en indienen van documenten (49%)**, **diensten kunnen bereiken zonder afspraak (45%)** en **afspraken snel en eenvoudig kunnen maken (43%)** primeren, maar ook nagenoeg alle andere aspecten worden door minstens drie op de tien aangeduid.

# Samenvatting

## Prioriteiten specifieke bevolkingsgroepen

- 56% van de inwoners vindt dat vandaag in het beleid voldoende aandacht wordt besteedt aan jongeren en kinderen; ook vindt nog ongeveer de helft (49%) dat voldoende aandacht wordt besteed aan senioren; ruim drie op de tien kan dit niet echt inschatten. Over de aandacht voor niet-Nederlandstaligen zijn de meningen veeleer verdeeld: 39% vindt dat hier (ruim) voldoende aandacht naartoe gaat, 28% vindt de aandacht hiervoor (ruim) onvoldoende en één op de drie (33%) weet dit niet. Ook over aandacht voor mensen in een financieel precaire situatie en mensen met een fysieke of mentale beperking vinden ongeveer evenveel mensen dat er wel voldoende of daarentegen te weinig aandacht naartoe gaat, maar hier loopt het aandeel inwoners dat dit niet kan inschatten op tot ruim de helft.
- Nagenoeg negen op de tien (88%) inwoners heeft een mening over waarop men moet inzetten voor de kinderen en jongeren in Dilbeek. De top drie bestaat uit **voldoende infrastructuur** (zoals speelpleinen, lokalen ...) (50%), **aandacht voor (mentaal) welzijn**, in de vorm van ergens terecht kunnen met vragen en problemen (35%) en **georganiseerd jeugdwerk**.
- Iets meer dan acht op de tien (83%) inwoners heeft een mening over waarop men moet inzetten voor de senioren in Dilbeek. De top drie bestaat uit **ondersteuning om zelfstandig thuis te kunnen blijven wonen** (52%), **gepast vervoer om zich makkelijk door de gemeente te kunnen verplaatsen** (38%) en **voldoende capaciteit in de residentiële zorg** (33%).

# Samenvatting

## Prioriteiten specifieke bevolkingsgroepen

- Acht op de tien (80%) inwoners heeft een mening over waarop men moet inzetten voor mensen die het financieel en materieel moeilijk hebben in Dilbeek. De top drie bestaat uit **persoonlijke ondersteuning om problemen te helpen oplossen (47%)**, **materiële ondersteuning voor basisbehoeftes (40%)** en **informatiesessies en opleidingen over onderwerpen die mensen met financiële moeilijkheden aanbelangen (33%)**.
- Ruim zeven op de tien (73%) inwoners heeft een mening over waarop men moet inzetten voor mensen een fysieke of mentale beperking in Dilbeek. De top drie bestaat uit **gepast inrichten van de openbare ruimte (46%)**, **aangepast vervoer om zich makkelijk door de gemeente te kunnen verplaatsen (38%)** en voldoende inclusieve activiteiten in de vorm van **activiteiten op maat van iedereen, ongeacht beperkingen (29%)**.
- Bijna negen op de tien (88%) inwoners heeft een mening over wat vooral nuttig is om niet-Nederlandstaligen Nederlands te helpen leren in Dilbeek. De top drie bestaat uit **duidelijke informatie geven over opleidingen en oefenkansen Nederlands (42%)**, **vrijwilligerswerking waarbij mensen op een laagdrempelige manier Nederlands kunnen oefenen samen met Nederlandstaligen (35%)** en **handvaten en ondersteuning bieden om het gebruik van Nederlands in winkels en horeca te stimuleren (28%)**.



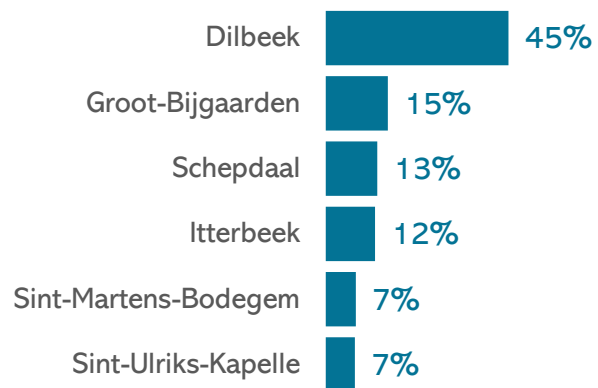
# STEEKPROEF



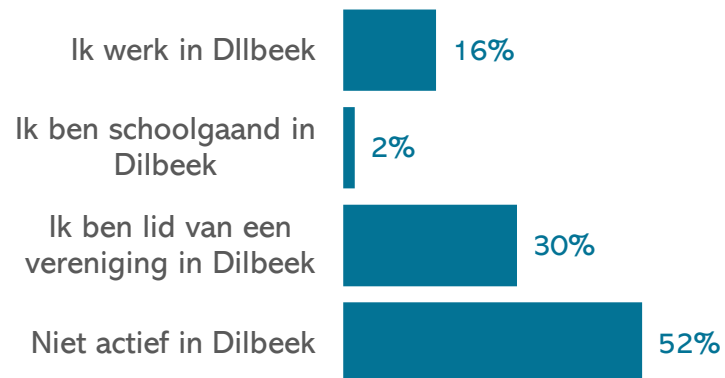
# Steekproefbeschrijving

n=2070

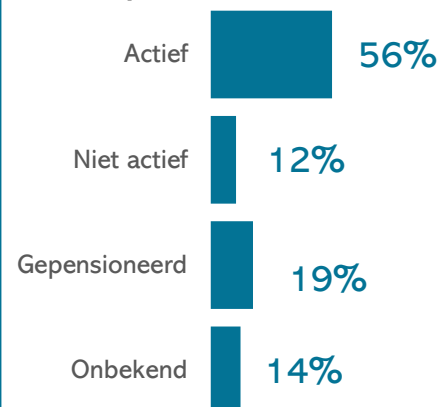
## In welke deelgemeente woon je?



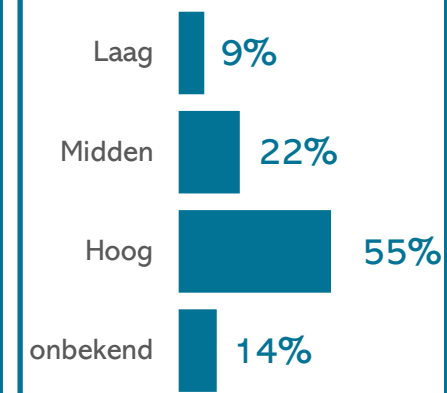
## Hoe ben je actief in Dilbeek?



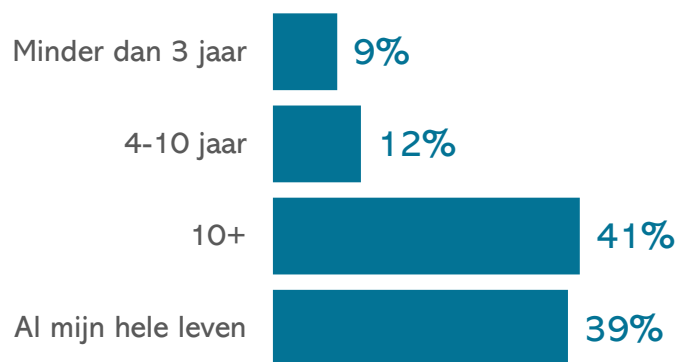
## Beroep



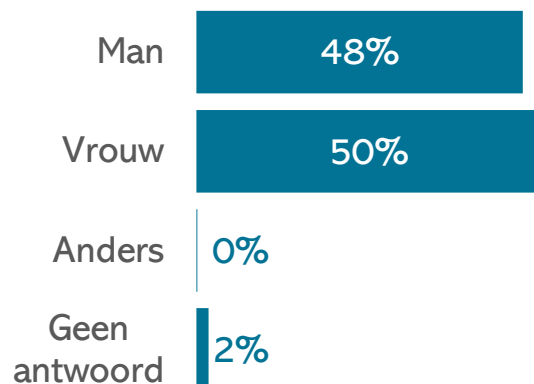
## Diploma



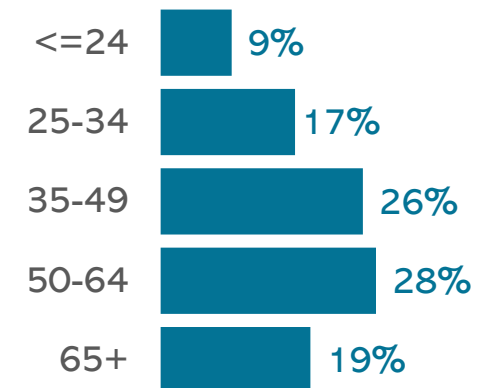
## Hoe lang woon je al in Dilbeek? (n=1517)



## Geslacht



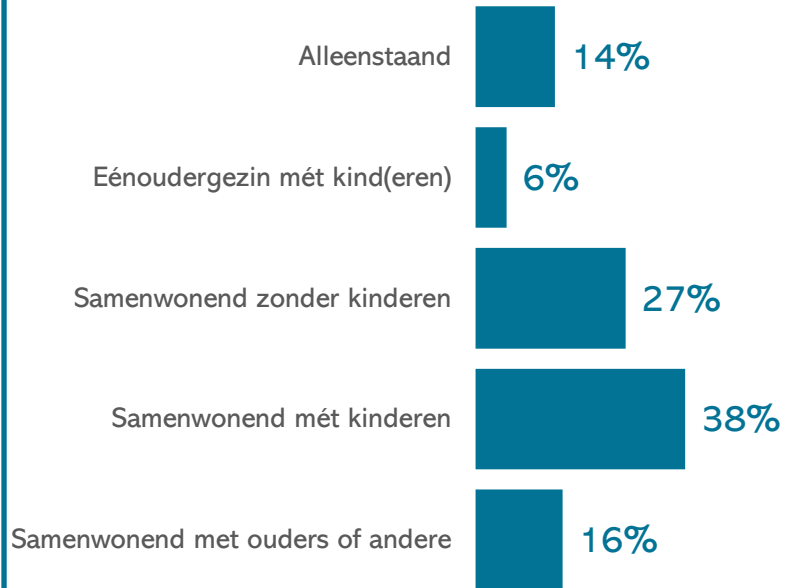
## Leeftijd



# Steekproefbeschrijving

n=2070

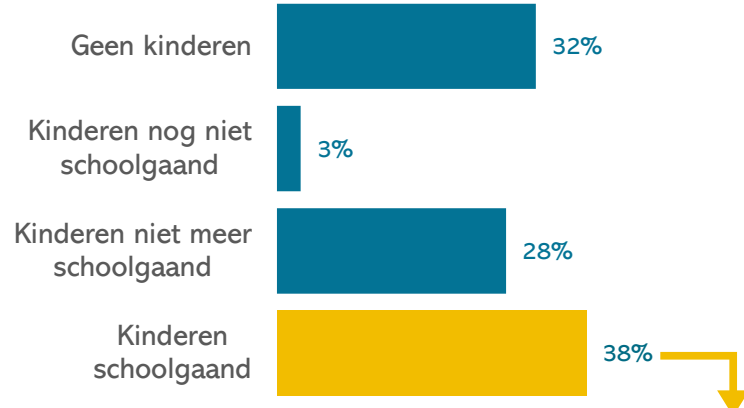
## Gezinssituatie



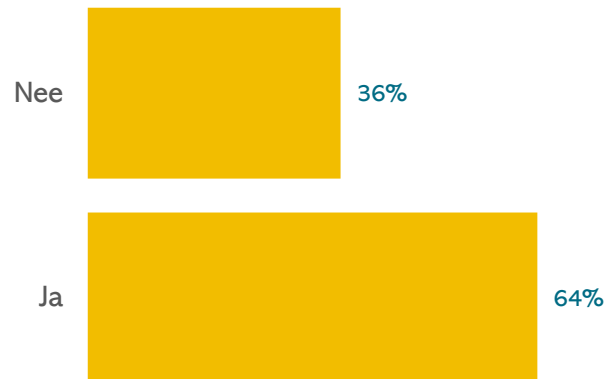
## Inwonende kinderen in gezin



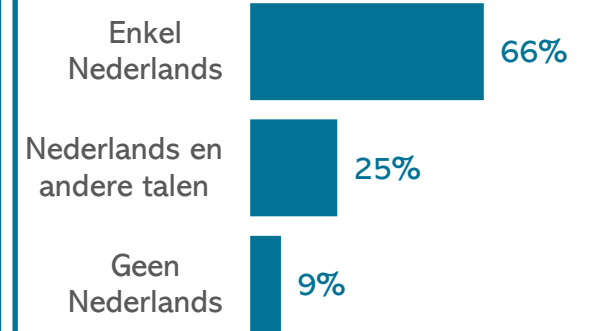
## School kinderen in huishouden



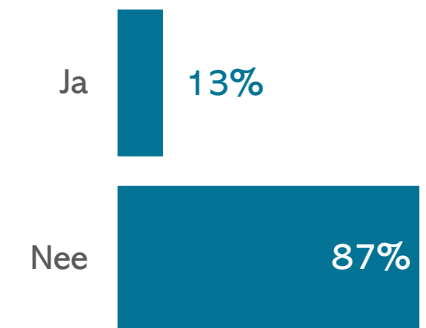
## Kinderen naar school in Dilbeek? (n=750)



## Gesproken talen thuis (n=1796)



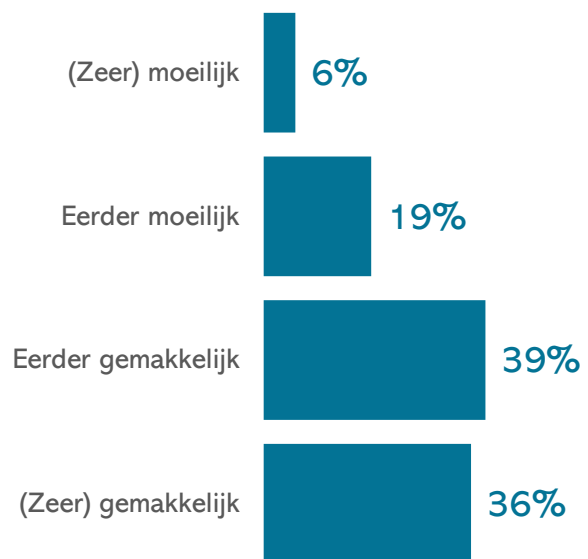
## Minstens één ouder met een andere nationaliteit dan de Belgische (n=1781)



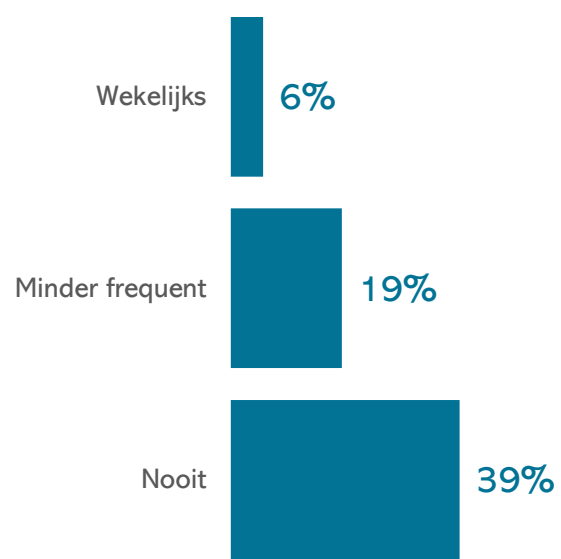
# Steekproefbeschrijving

n=1780

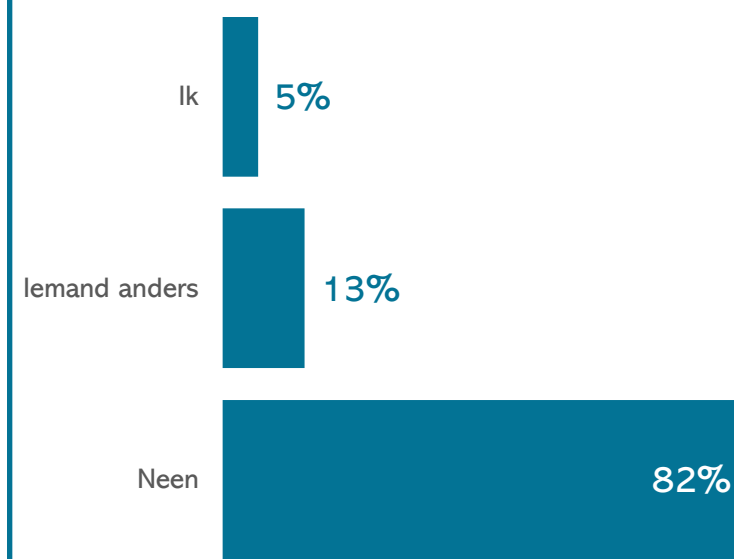
## Financiële situatie – rondkomen gezinsinkomen



## Ervaren eenzaamheid – voorbije maand

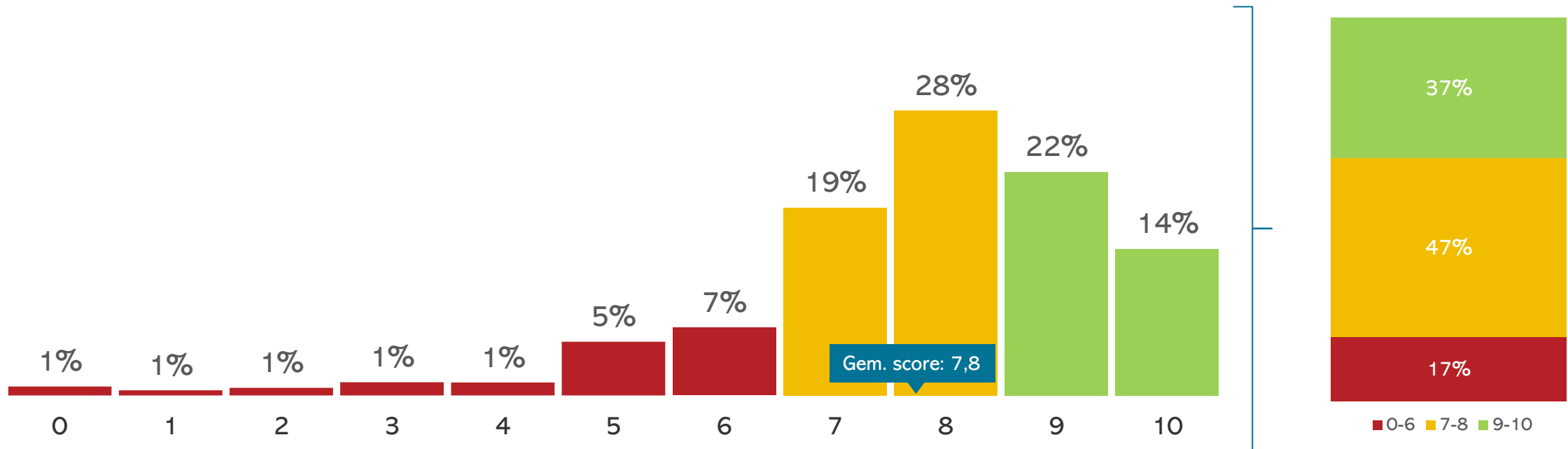


## Zorgbehoefte in het gezin



# Digitale vaardigheden

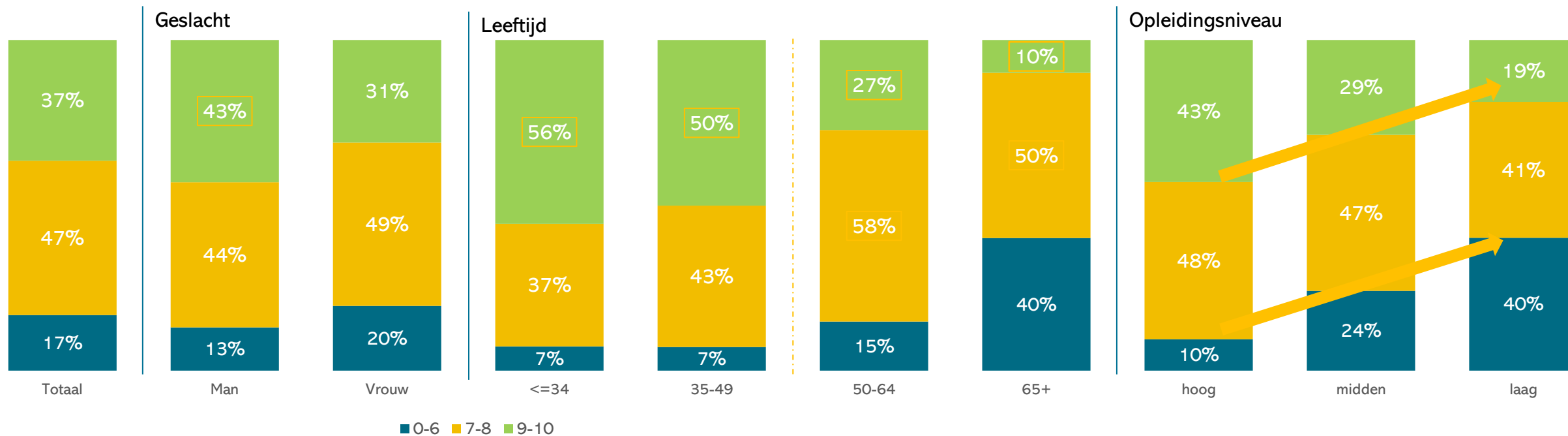
Hoe vertrouwd ben je met technologie zoals computers, smartphones of het internet (zowel websites of apps)? Je kan antwoorden op een schaal van 0 tot 10 waarbij 0 'Ik kan daar helemaal niet zo goed mee overweg' betekent en 10 'Ik ben een echte technologie-expert' betekent.



Algemeen genomen zijn de digitale vaardigheden in Dilbeek goed te noemen. Toch zit iets minder dan één op de vijf (17%) inwoners in de groep die de eigen digitale vaardigheden veeleer beperkt inschat.

Blijvende aandacht voor de groep niet (erg) digitaal-vaardigen is dus belangrijk!

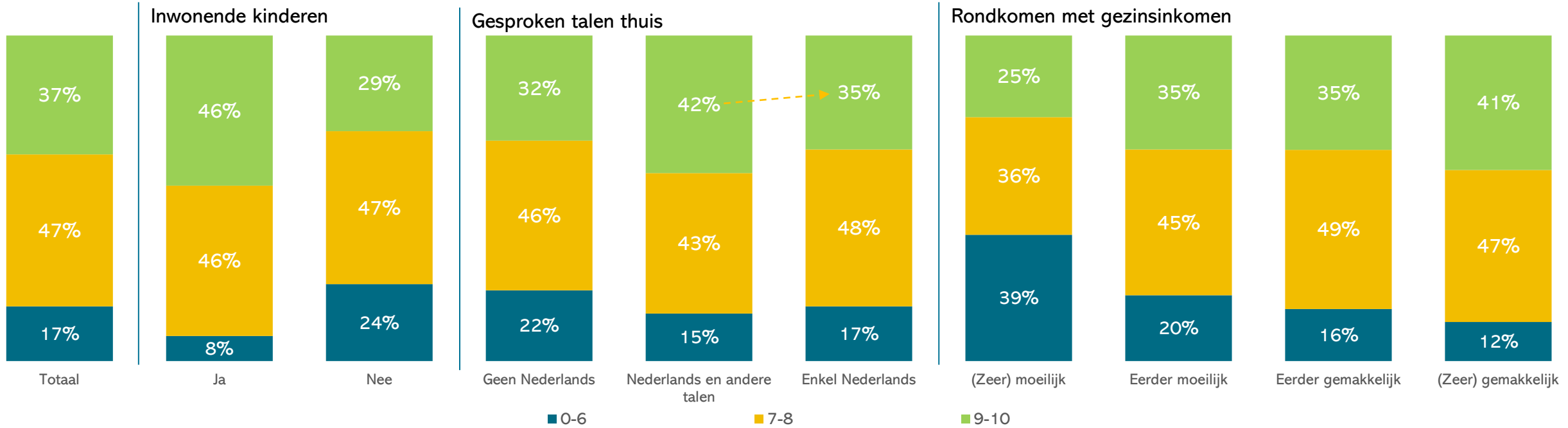
# Digitale vaardigheden



Geslacht, leeftijd en opleiding spelen een rol in de zelfevaluatie van digitale vaardigheden. Mannen schatten deze hoger in dan vrouwen, en ze liggen beduidend lager in de leeftijdsgroep vanaf 50 jaar; in de leeftijdsgroep 65+ scoort 40% laag en slechts 10% echt hoog.

Er is een lineair verband met opleidingsniveau, waarbij digitale vaardigheden zwakker worden, naarmate de respondent lager is opgeleid. Bij respondenten met het laagste opleidingsniveau behoort 40% tot de groep met de laagste zelfinschatting qua digitale vaardigheden.


# Digitale vaardigheden



Gezinnen met inwonende kinderen rapporteren sterkere digitale vaardigheden dan gezinnen zonder inwonende kinderen (al speelt leeftijd hier natuurlijk ook mee). Er zijn geen uitgesproken verschillen naargelang de gesproken talen in het gezin, al rapporteren meertalige licht sterkere vaardigheden dan gezinnen waar uitsluitend Nederlands wordt gesproken.

Gezinnen die het moeilijk hebben om rond te komen met het beschikbare gezinsinkomen, rapporteren lagere digitale vaardigheden dan wie geen financiële zorgen heeft.

# AANGENAAM WONEN IN DE GEMEENTE/WIJK

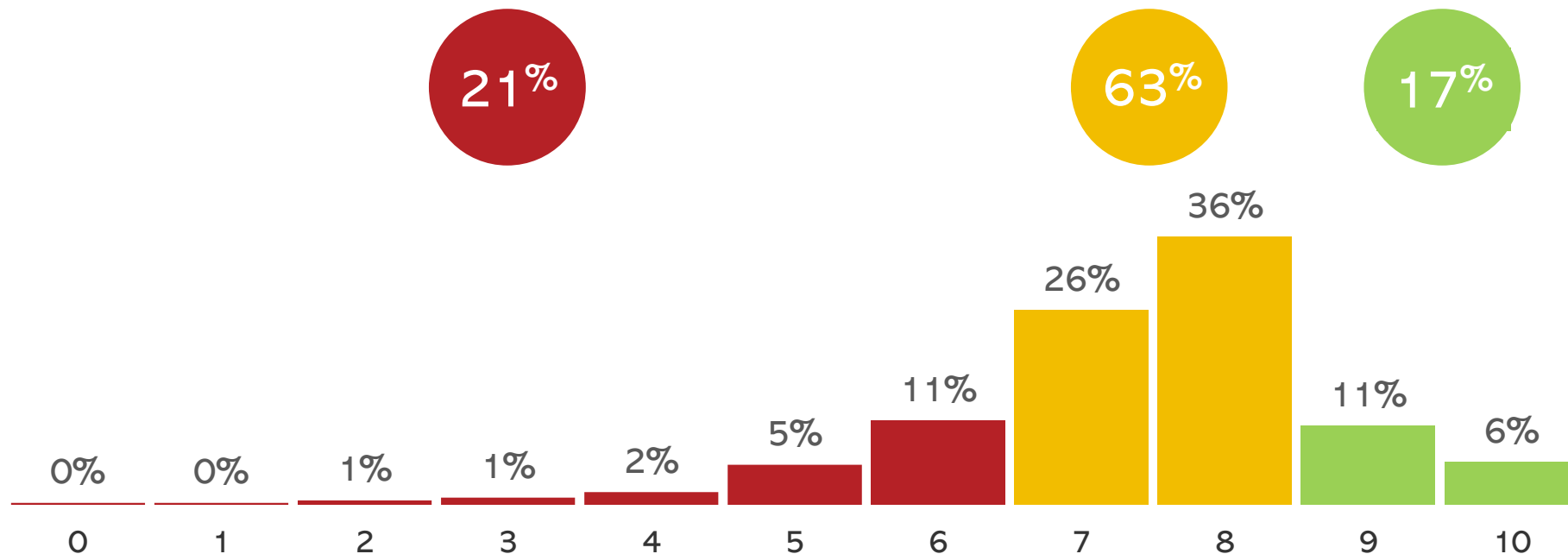




# Wonen in Dilbeek

Hoe aangenaam vind je het om te wonen in Dilbeek in het algemeen? Je kan antwoorden met een score van 0 tot 10, waarbij 0 staat voor 'helemaal niet aangenaam' en 10 voor 'heel aangenaam'.

Vlaanderen	7,6
Dilbeek	7,4



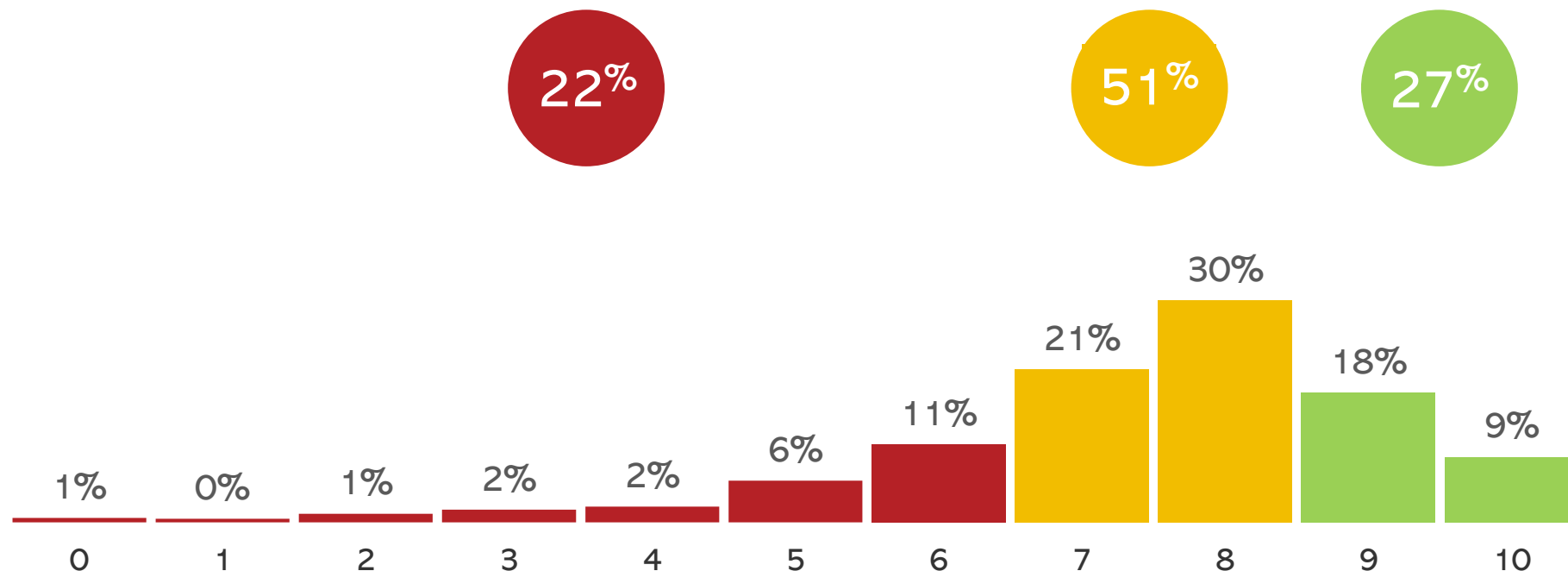
Acht op de tien inwoners (80%) vindt het aangenaam wonen in Dilbeek, bijna één op de vijf (17%) vindt het uitgesproken aangenaam wonen in Dilbeek. Iets meer dan één op de vijf (21%) geeft een score tussen nul en zes op tien en geeft dus een negatievere score. Bijna geen inwoners geven een uitgesproken negatieve score (0-2/10).

Gemiddeld scoort Dilbeek met 7,4/10 ongeveer gelijk aan het Vlaamse gemiddelde van 7,6/10.

# Wonen in buurt

Hoe aangenaam vind je het om te wonen in jouw huidige woonbuurt? Je kan antwoorden met een score van 0 tot 10 waarbij 0 staat voor 'helemaal niet aangenaam' en 10 voor 'heel aangenaam'.

Vlaanderen	7,6
Dilbeek gemiddeld	7,5
Dilbeek	7,4
Groot-Bijgaarden	7,1
Itterbeek	7,4
Schepdaal	7,6
Sint-Martens-Bodegem	8,2
Sint-Ulriks-Kapelle	7,6



De evaluatie van de eigen buurt is nagenoeg gelijklopend met Dilbeek, zij het nog wat positiever met vooral een stijging van het aandeel erg tevreden inwoners (+10% hoge score (9-10/10) t.o.v. de gemeente als geheel). Ook wat de eigen buurt betreft, ligt de gemiddelde score met 7,5/10 op het Vlaamse gemiddelde.

Er zijn weinig uitgesproken verschillen naargelang de deelgemeente waar men woont, maar de score in Groot-Bijgaarden (7,1) ligt wat lager dan in de andere deelgemeenten, terwijl de score in Sint-Martens-Bodegem met 8,2/10 hoger is dan in de andere woonkernen.

# BELEIDSPRIORITEITEN ALGEMEEN



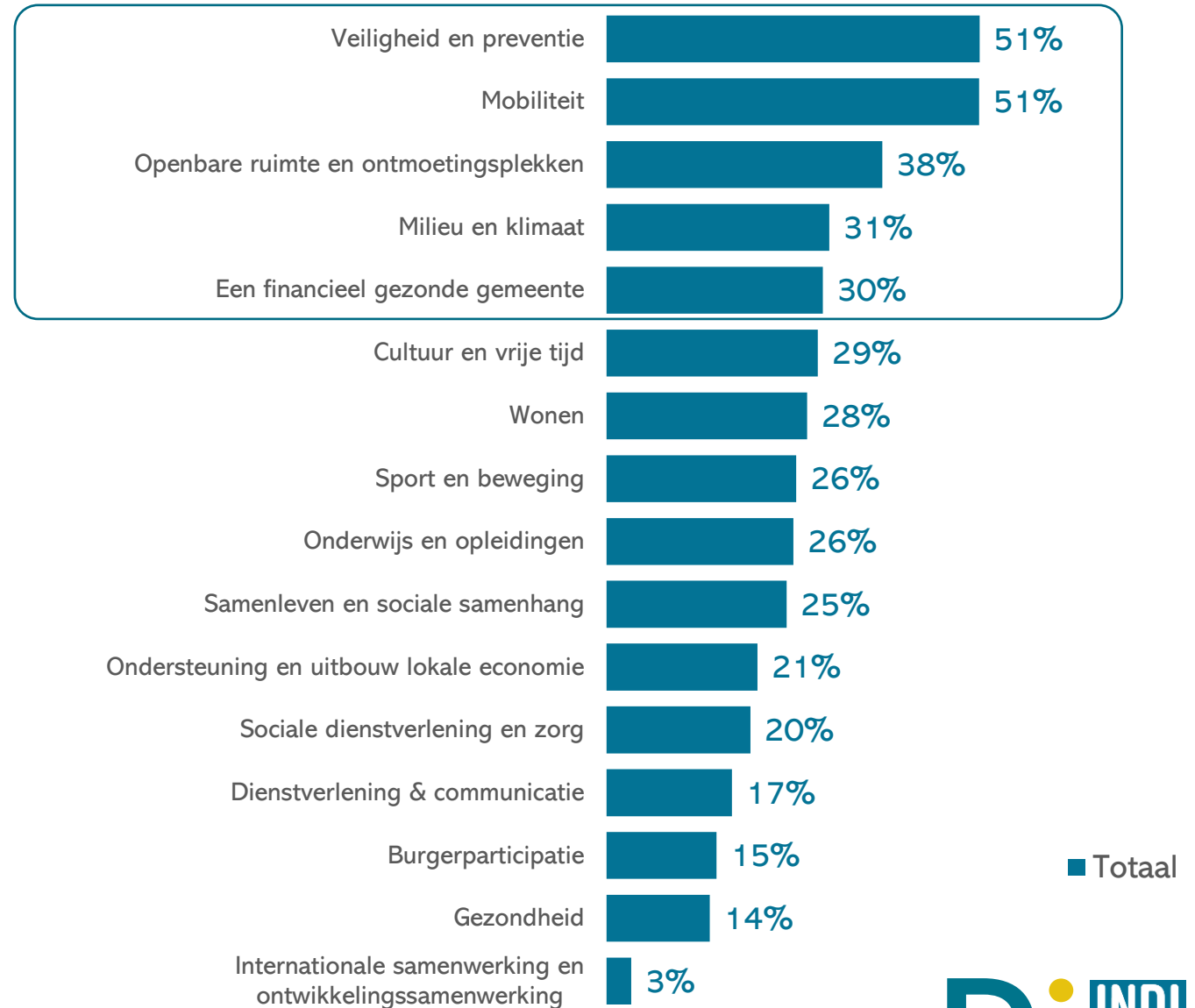
# Beleidsprioriteiten

**Veiligheid en preventie** en **Mobiliteit** worden het meest naar voren geschoven als prioritaire beleidsthema's voor Dilbeek door telkens iets meer dan helft van de inwoners (51%). De top vijf bestaat verder uit **Openbare ruimte en ontmoetingsplekken**, **Milieu en klimaat** en een **Financieel gezonde gemeente**.

De prioriteiten zijn verder **divers** –met 14%~29% van de inwoners die er belang aan hechten wordt **geen enkel thema onbelangrijk** gevonden.

De uitzondering is **Internationale samenwerking en ontwikkelingssamenwerking**, waar slechts 3% van de inwoners het meest op wil inzetten.

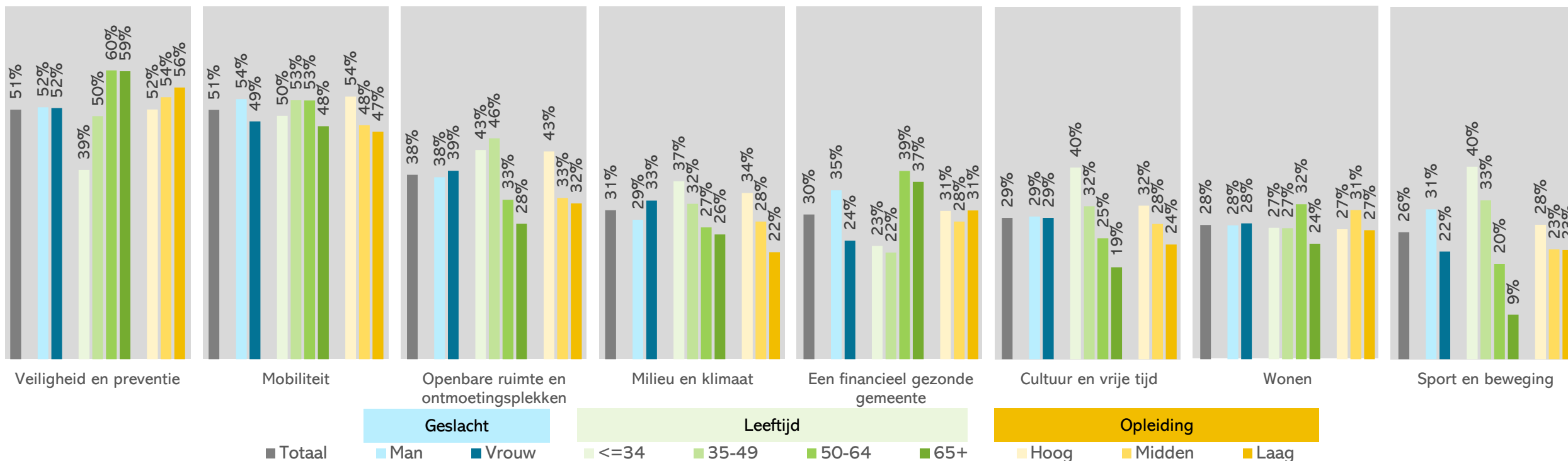
*Op welke vijf thema's moet het lokaal bestuur Dilbeek de komende jaren het meest inzetten? Max. 5 antwoorden.*



■ Totaal

# Beleidsprioriteiten

Op welke vijf thema's moet het lokaal bestuur Dilbeek de komende jaren het meest inzetten? – naar geslacht, leeftijd en opleiding



## Significante verschillen\*:

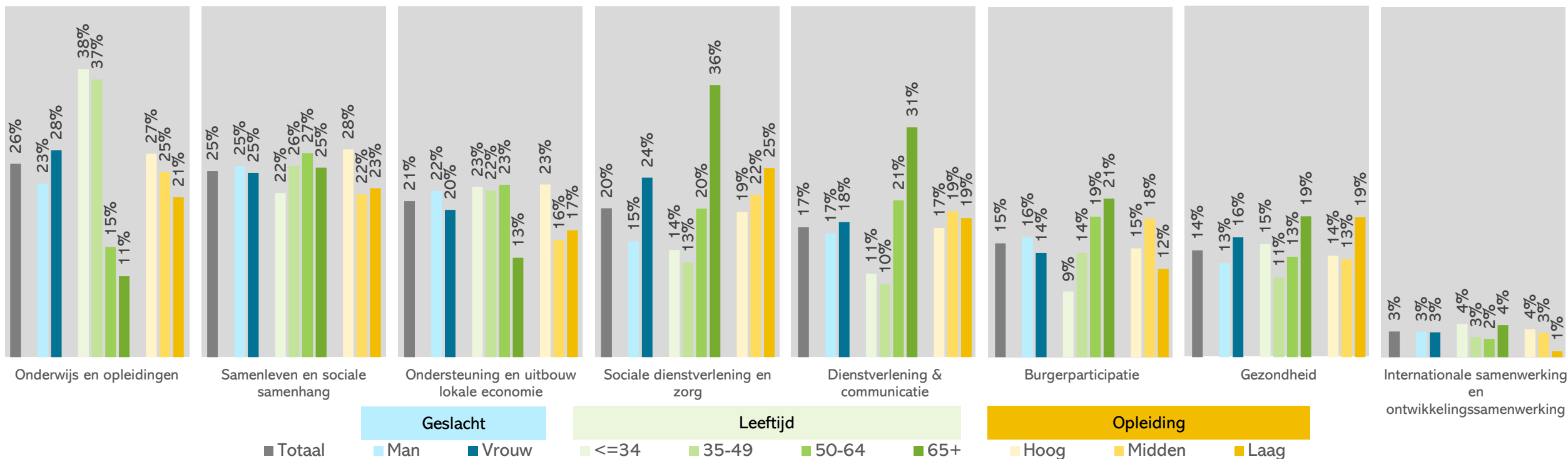
- naar geslacht: mobiliteit, financiële gezondheid van de gemeente, sport en beweging
- naar leeftijd: openbare ruimte, veiligheid en preventie, milieu en klimaat, cultuur en vrije tijd, wonen, sport en beweging
- naar opleiding: openbare ruimte, milieu en klimaat

n=2018

\*Significant hoger/lager (z-test; p<.05)

# Beleidsprioriteiten

Op welke vijf thema's moet het lokaal bestuur Dilbeek de komende jaren het meest inzetten? – naar geslacht, leeftijd en opleiding



## Significante verschillen\*:

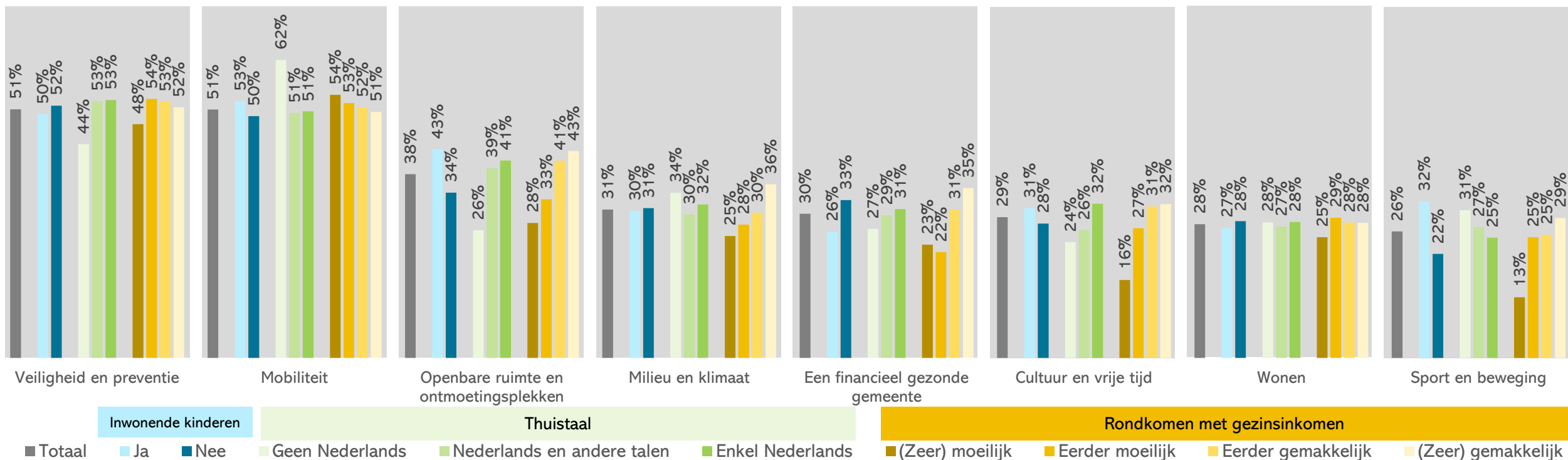
- naar geslacht: onderwijs en opleidingen, sociale dienstverlening en zorg, gezondheid
- naar leeftijd: onderwijs en opleidingen, lokale economie, sociale dienstverlening en zorg, dienstverlening en communicatie, burgerparticipatie, gezondheid
- naar opleiding: sociale dienstverlening en zorg, lokale economie

n=2018

\*Significant hoger/lager (z-test;  $p < .05$ )

# Beleidsprioriteiten

Op welke vijf thema's moet het lokaal bestuur Dilbeek de komende jaren het meest inzetten? – naar inwonende kinderen, thuistaal en rondkomen met gezinsinkomen



## Significante verschillen\*:

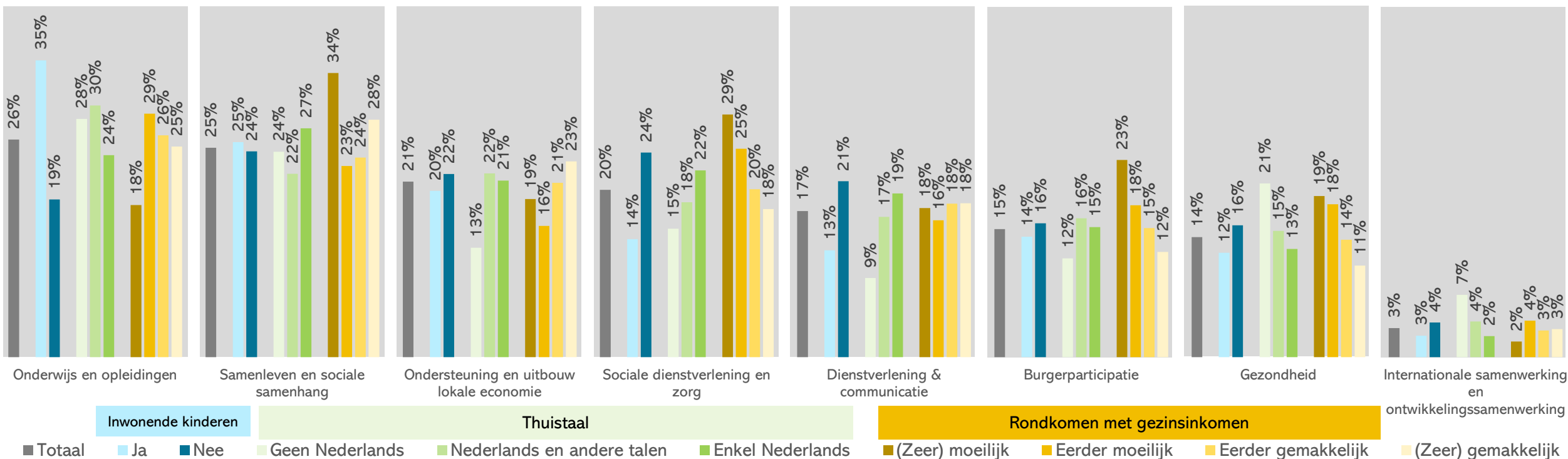
- naar inwonende kinderen: openbare ruimte, financieel gezonde gemeente, sport en beweging
- naar thuistaal: mobiliteit, openbare ruimte
- naar rondkomen met gezinsinkomen: openbare ruimte, cultuur en vrije tijd, sport en beweging, financieel gezonde gemeente, milieu en klimaat

n=2018

\*Significant hoger/lager (z-test; p<.05)

# Beleidsprioriteiten

Op welke vijf thema's moet het lokaal bestuur Dilbeek de komende jaren het meest inzetten? – naar inwonende kinderen, thuistaal en rondkomen met gezinsinkomen



## Significante verschillen\*:

- naar inwonende kinderen: onderwijs en opleidingen, sociale dienstverlening en zorg, dienstverlening en communicatie, gezondheid
- naar thuistaal: onderwijs en opleidingen, lokale economie, dienstverlening en communicatie, gezondheid, internationale samenwerking
- naar rondkomen met gezinsinkomen: lokale economie, sociale dienstverlening en zorg, burgerparticipatie, gezondheid, milieu en klimaat

n=2018

\*Significant hoger/lager (z-test;  $p < .05$ )



# Beleidsuitdagingen

Over de zaken waarmee Dilbeek de komende jaren vooral rekening moet houden in het beleid zijn de mening erg uiteenlopend, waarbij er slechts kleine verschillen zijn tussen de eerste zeven van twaalf mogelijke antwoorden.

**Economische onzekerheid en stijgende prijzen (30%), bevolkingstoename (29%) en klimaatverandering (28%)** vormen de top drie, maar **diversiteit in de samenleving (27%), vereenzaming (25%), mentale gezondheid (25%)** en **vergrijzing (24%)** liggen niet ver achterop.

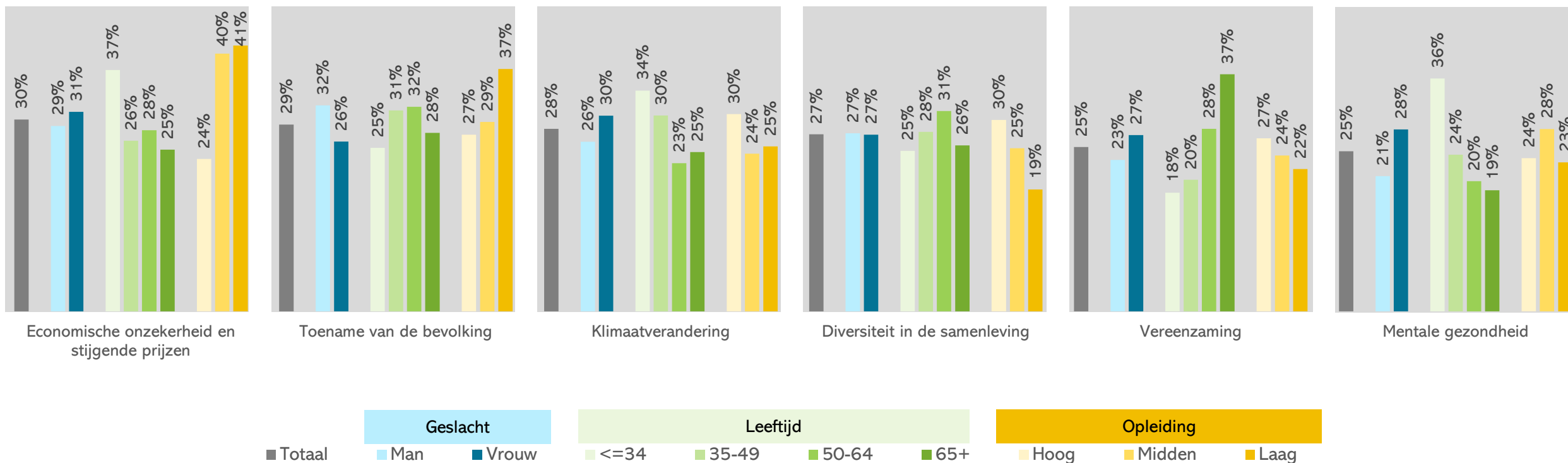
*Waarmee moeten we de komende jaren vooral rekening houden in ons beleid?  
Max. 3 antwoorden.*



■ Totaal

# Beleidsuitdagingen

Waarmee moeten we de komende jaren vooral rekening houden in ons beleid? – naar geslacht, leeftijd en opleiding

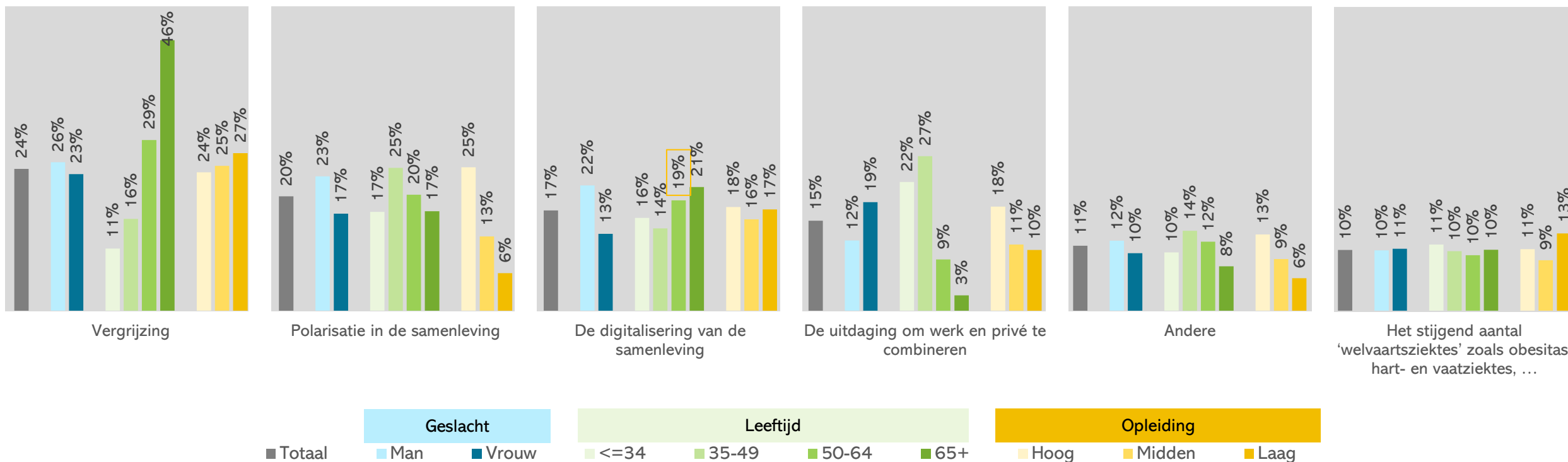


## Significante verschillen\*:

- naar **geslacht**: digitalisering van de samenleving, mentale gezondheid, polarisatie in de samenleving, bevolkingstoename, de uitdaging om werk en privé te combineren
- naar **leeftijd**: vereenzaming, andere, digitalisering van de samenleving, klimaatverandering, mentale gezondheid, polarisatie in de samenleving, economische onzekerheid en stijgende prijzen, vergrijzing, de uitdaging om werk en privé te combineren
- naar **opleiding**: diversiteit in de samenleving, andere, klimaatverandering, polarisatie in de samenleving, economische onzekerheid en stijgende prijzen, vergrijzing, bevolkingstoename de uitdaging om werk en privé te combineren

# Beleidsuitdagingen

Waarmee moeten we de komende jaren vooral rekening houden in ons beleid? – naar geslacht, leeftijd en opleiding



## Significante verschillen\*:

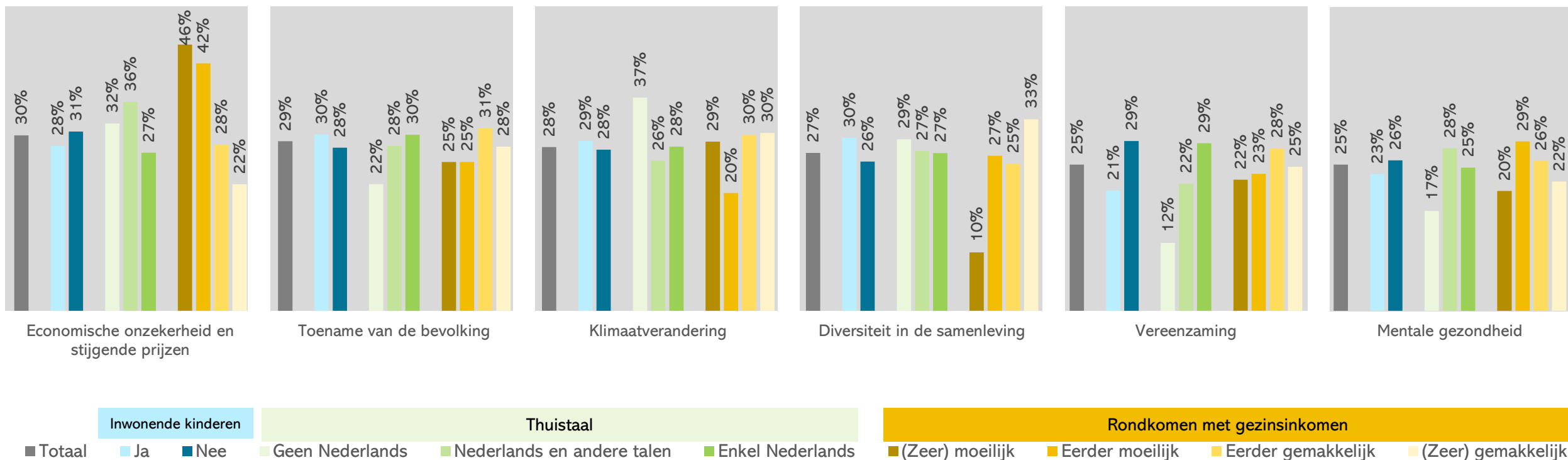
- naar **geslacht**: digitalisering van de samenleving, mentale gezondheid, polarisatie in de samenleving, bevolkingstoename, de uitdaging om werk en privé te combineren
- naar **leeftijd**: vereenzaming, andere, digitalisering van de samenleving, klimaatverandering, mentale gezondheid, polarisatie in de samenleving, economische onzekerheid en stijgende prijzen, vergrijzing, de uitdaging om werk en privé te combineren
- naar **opleiding**: diversiteit in de samenleving, andere, klimaatverandering, polarisatie in de samenleving, economische onzekerheid en stijgende prijzen, vergrijzing, bevolkingstoename de uitdaging om werk en privé te combineren

n=1798

\*Significant hoger/lager (z-test; p<.05)

# Beleidsuitdagingen

Waarmee moeten we de komende jaren vooral rekening houden in ons beleid? – naar inwonende kinderen, thuistaal en rondkomen met gezinsinkomen



## Significante verschillen\*:

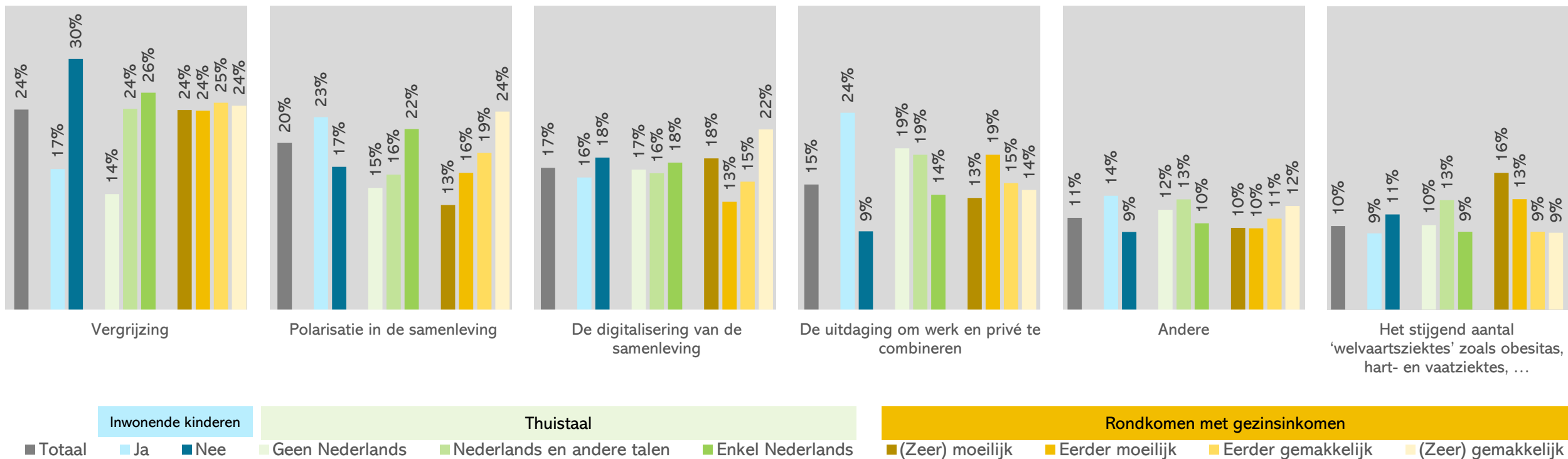
- naar inwonende kinderen: vereenzaming, andere, polarisatie in de samenleving, vergrijzing, de uitdaging om werk en privé te combineren
- naar thuistaal: vereenzaming, klimaatverandering, mentale gezondheid, polarisatie in de samenleving, economische onzekerheid en stijgende prijzen, vergrijzing, de uitdaging om werk en privé te combineren
- naar rondkomen met gezinsinkomen: diversiteit in de samenleving, digitalisering van de samenleving, klimaatverandering, polarisatie in de samenleving, economische onzekerheid en stijgende prijzen

n=1798

\*Significant hoger/lager (z-test; p<.05)

# Beleidsuitdagingen

Waarmee moeten we de komende jaren vooral rekening houden in ons beleid? – naar inwonende kinderen, thuistaal en rondkomen met gezinsinkomen



## Significante verschillen\*:

- naar inwonende kinderen: vereenzaming, andere, polarisatie in de samenleving, vergrijzing, de uitdaging om werk en privé te combineren
- naar thuistaal: vereenzaming, klimaatverandering, mentale gezondheid, polarisatie in de samenleving, economische onzekerheid en stijgende prijzen, vergrijzing, de uitdaging om werk en privé te combineren
- naar rondkomen met gezinsinkomen: diversiteit in de samenleving, digitalisering van de samenleving, klimaatverandering, polarisatie in de samenleving, economische onzekerheid en stijgende prijzen

# BELEIDSTHEMA'S

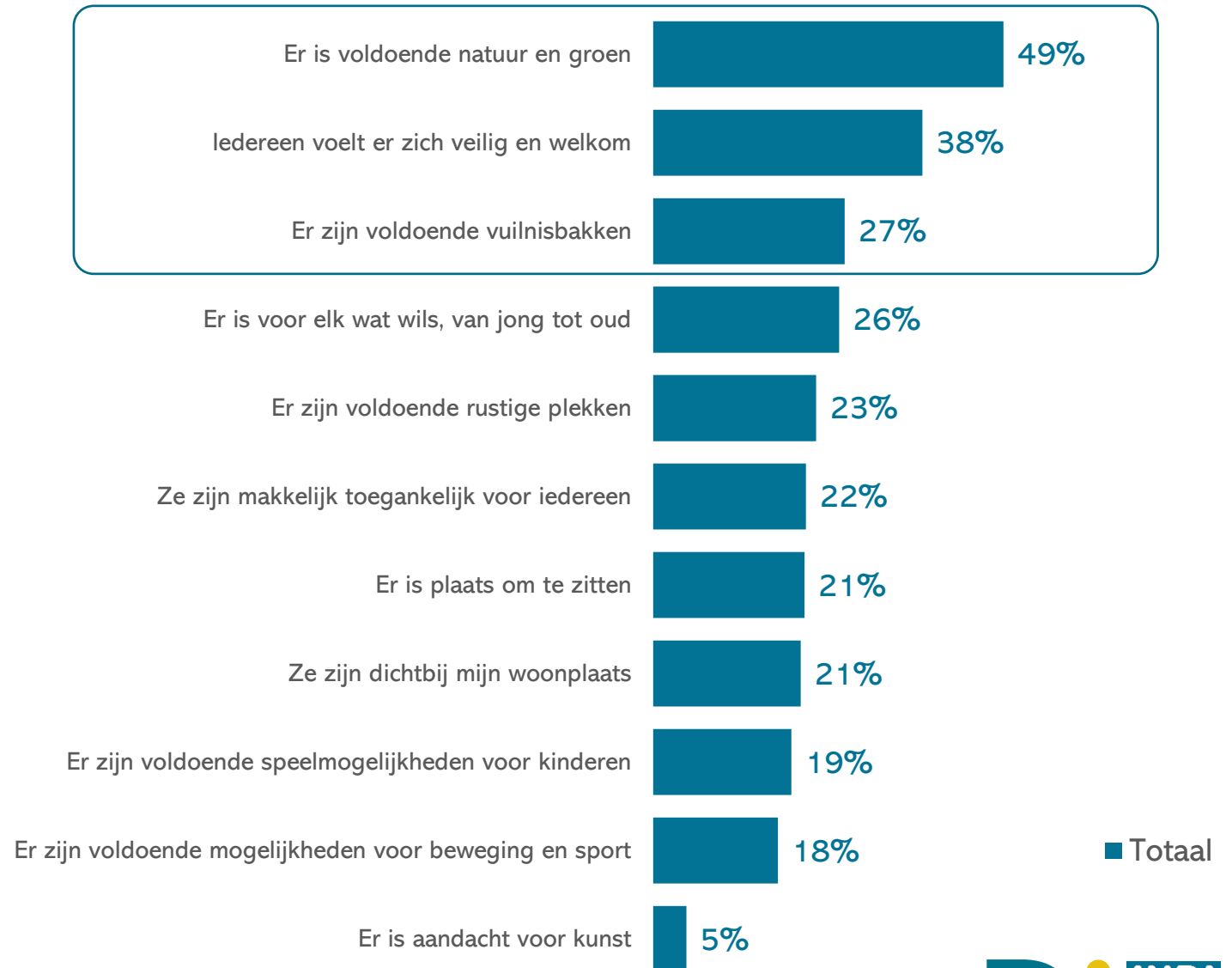


# Ontmoetingsplekken & openbare ruimte

Binnen het beleidsdomein openbare ruimte, vindt men vooral **voldoende natuur en groen (49%)** en **veilige en verwelkomende open ruimte (38%)** belangrijk; de top drie wordt vervolledigd door **voldoende vuilnisbakken (27%)**.

Ook hier worden de andere aspecten allemaal wel in meer of wat mindere mate belangrijk gevonden (18%~26%); alleen **aandacht voor kunst in de openbare ruimte** wordt minder belangrijk gevonden (5%).

*Als je denkt aan de publieke ontmoetingsplekken en openbare ruimtes in Dilbeek (bv. parken, speelplekken, pleintjes), wat vind je dan vooral belangrijk? Max. 3 antwoorden.*

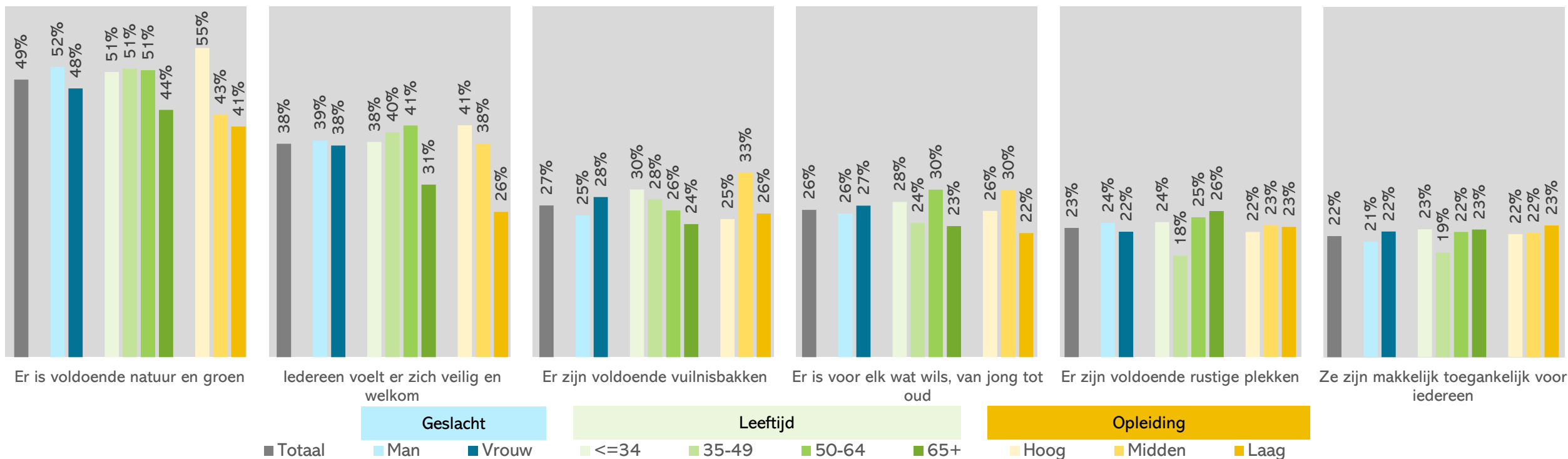


■ Totaal

# Ontmoetingsplekken & openbare ruimte

Als je denkt aan de publieke ontmoetingsplekken en openbare ruimtes in Dilbeek (bv. parken, speelplekken, pleintjes), wat vind je dan vooral belangrijk?

– naar geslacht, leeftijd en opleiding



## Significante verschillen\*:

- naar geslacht: plaats om te zitten, voldoende mogelijkheden voor beweging en sport
- naar leeftijd: nabijheid bij woning, aandacht voor kunst, veilig en verwelkomend, speelmogelijkheden voor kinderen, plaats om te zitten, mogelijkheden voor beweging en sport, voldoende rustige plekken
- naar opleiding: aandacht voor kunst, veilig en verwelkomend, voldoende vuilnisbakken, voldoende natuur en groen

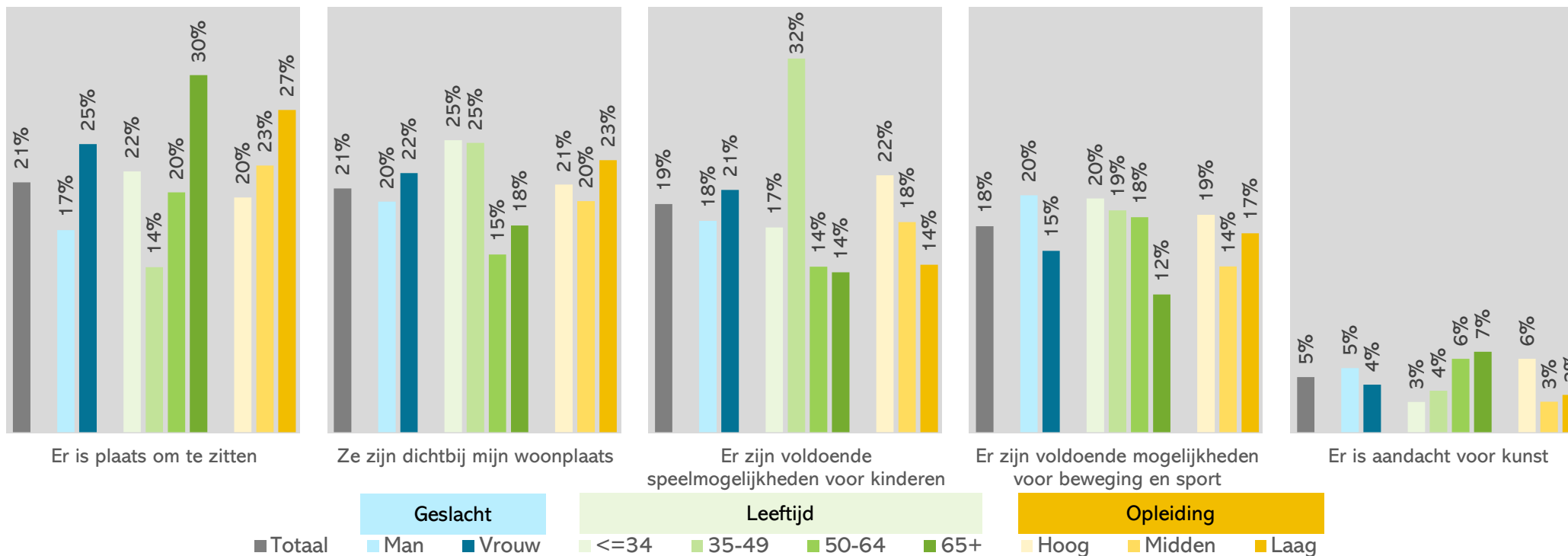
n=1971

\*Significant hoger/lager (z-test;  $p < .05$ )



# Ontmoetingsplekken & openbare ruimte

Als je denkt aan de publieke ontmoetingsplekken en openbare ruimtes in Dilbeek (bv. parken, speelplekken, pleintjes), wat vind je dan vooral belangrijk?  
– naar geslacht, leeftijd en opleiding



## Significante verschillen\*:

- naar geslacht: plaats om te zitten, voldoende mogelijkheden voor beweging en sport
- naar leeftijd: nabijheid bij woning, aandacht voor kunst, veilig en verwelkomend, speelmogelijkheden voor kinderen, plaats om te zitten, mogelijkheden voor beweging en sport, voldoende rustige plekken
- naar opleiding: aandacht voor kunst, veilig en verwelkomend, voldoende vuilnisbakken, voldoende natuur en groen

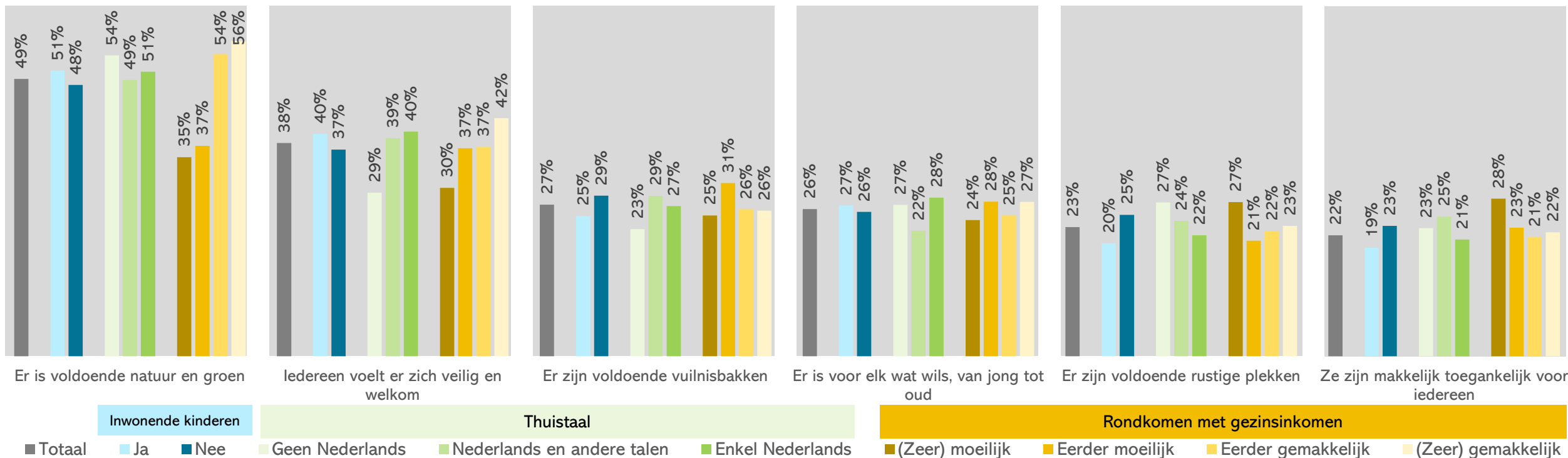
n= 1971

\*Significant hoger/lager (z-test;  $p < .05$ )

# Ontmoetingsplekken & openbare ruimte

Als je denkt aan de publieke ontmoetingsplekken en openbare ruimtes in Dilbeek (bv. parken, speelplekken, pleintjes), wat vind je dan vooral belangrijk?

– naar inwonende kinderen, thuistaal en rondkomen met gezinsinkomen



## Significante verschillen\*:

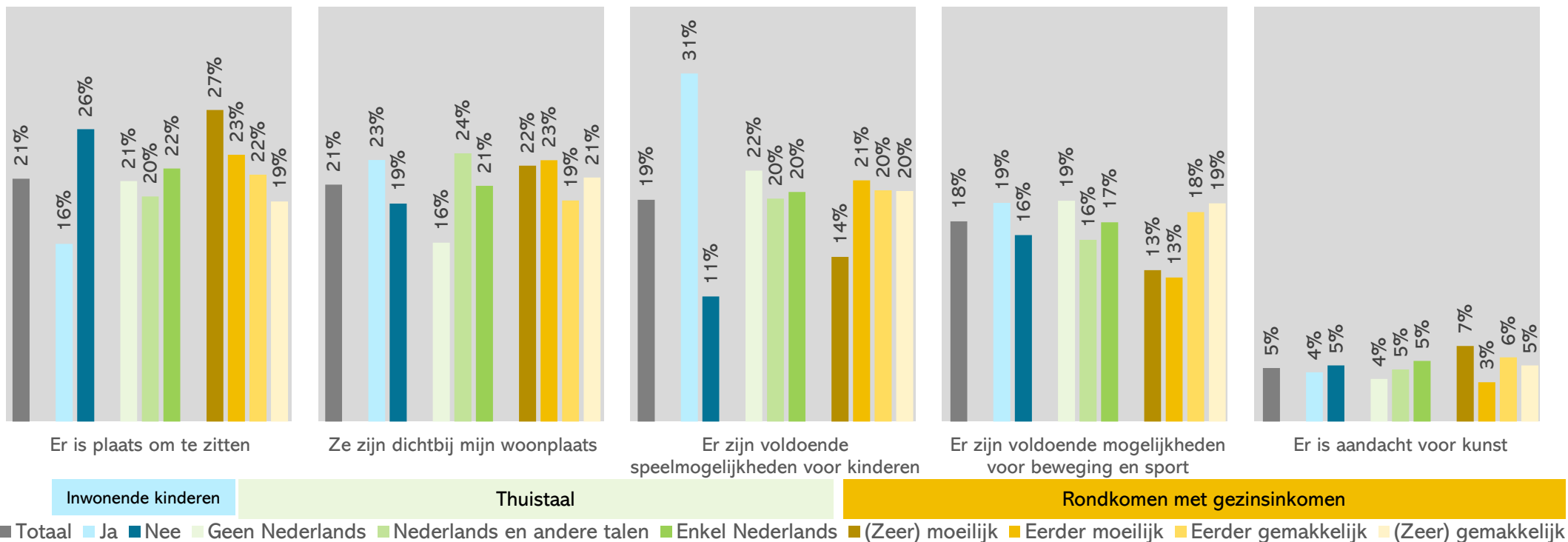
- naar inwonende kinderen: nabijheid bij woning, makkelijk toegankelijk, voldoende speelmogelijkheden, plaats om te zitten, voldoende rustige plekken
- naar thuistaal: veilig en verwelkomend
- naar rondkomen met gezinsinkomen: voldoende natuur en groen

n= 1971

\*Significant hoger/lager (z-test; p<.05)

# Ontmoetingsplekken & openbare ruimte

Als je denkt aan de publieke ontmoetingsplekken en openbare ruimtes in Dilbeek (bv. parken, speelplekken, pleintjes), wat vind je dan vooral belangrijk?  
 – naar inwonende kinderen, thuistaal en rondkomen met gezinsinkomen



## Significante verschillen\*:

- naar inwonende kinderen: nabijheid bij woning, makkelijk toegankelijk, voldoende speelmogelijkheden, plaats om te zitten, voldoende rustige plekken
- naar thuistaal: veilig en verwelkomend
- naar rondkomen met gezinsinkomen: voldoende natuur en groen

n= 1971

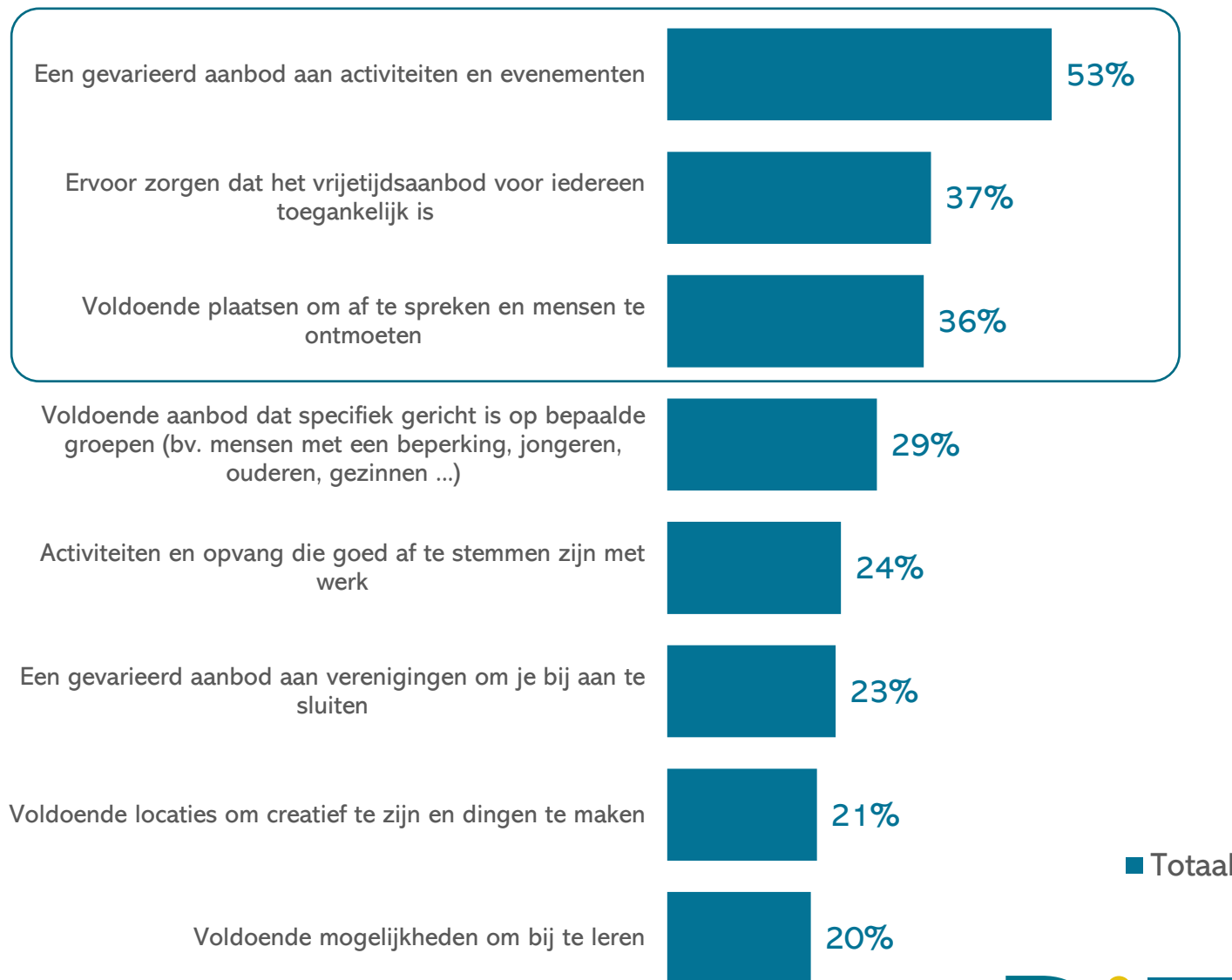
\*Significant hoger/lager (z-test; p<.05)

# Vrije tijd & sociaal leven

Binnen het beleidsdomein vrije tijd en sociaal leven, vindt men vooral een **gevarieerd aanbod aan activiteiten en evenementen (53%)**, voor iedereen toegankelijk vrijetijdsaanbod (37%) en voldoende ontmoetingsplaatsen (36%) belangrijk.

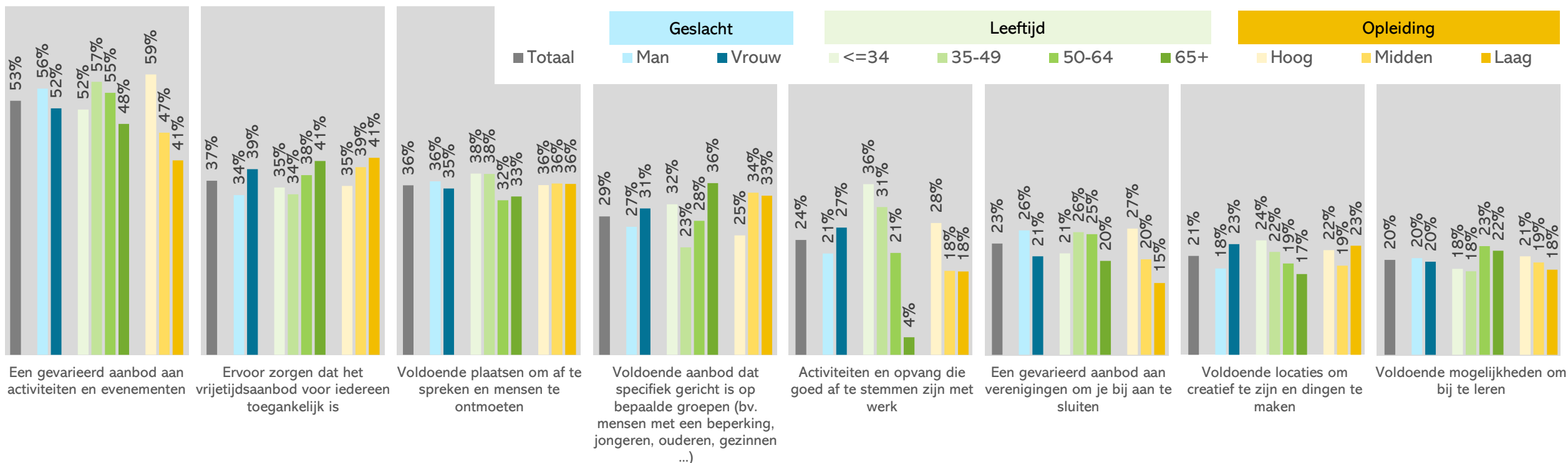
Ook hier worden de andere aspecten allemaal wel in meer of wat mindere mate belangrijk gevonden (20%~29%).

*Waarop moeten we vooral inzetten op vlak van vrije tijd en sociaal leven?  
Max. 3 antwoorden.*



# Vrije tijd & sociaal leven

Waarop moeten we vooral inzetten op vlak van vrije tijd en sociaal leven? – naar geslacht, leeftijd en opleiding

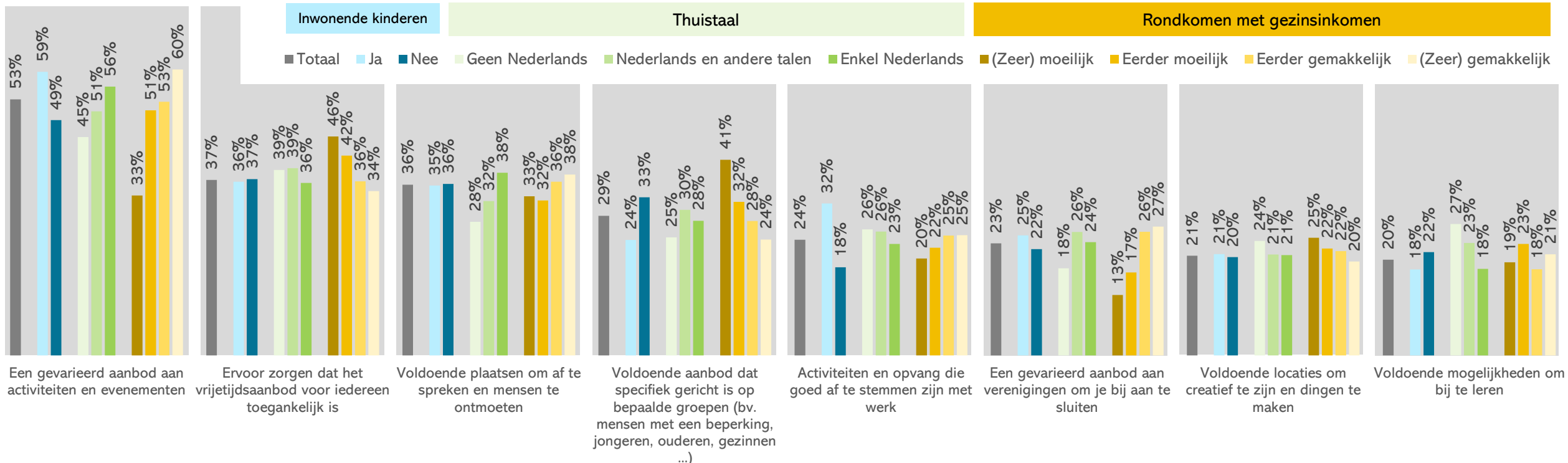


## Significante verschillen\*:

- naar **geslacht**: voor iedereen toegankelijk vrijetijdsaanbod, activiteiten en opvang die goed af te stemmen zijn met werk, gevarieerd aanbod aan verenigingen om je bij aan te sluiten, voldoende 'maakplekken'
- naar **leeftijd**: voldoende activiteiten gericht op specifieke bevolkingsgroepen, activiteiten en opvang die goed af te stemmen zijn met werk
- naar **opleiding**: gevarieerd aanbod aan activiteiten en evenementen, gevarieerd aanbod aan verenigingen om je bij aan te sluiten, voldoende 'maakplekken', voldoende activiteiten gericht op specifieke bevolkingsgroepen, activiteiten en opvang die goed af te stemmen zijn met werk

# Vrije tijd & sociaal leven

Waarop moeten we vooral inzetten op vlak van vrije tijd en sociaal leven? – naar geslacht, leeftijd en opleiding



## Significante verschillen\*:

- naar inwonende kinderen: gevarieerd aanbod aan activiteiten en evenementen, voldoende mogelijkheden om bij te leren, voldoende activiteiten gericht op specifieke bevolkingsgroepen, activiteiten en opvang die goed af te stemmen zijn met werk
- naar thuisstaal: gevarieerd aanbod aan activiteiten en evenementen, voldoende mogelijkheden om bij te leren, voldoende ontmoetingsplekken
- naar rondkomen met gezinsinkomen: gevarieerd aanbod aan activiteiten en evenementen, gevarieerd aanbod aan verenigingen om je bij aan te sluiten, voldoende activiteiten gericht op specifieke bevolkingsgroepen

# Actieve vervoersmiddelen

Om mensen meer aan het stappen of trappen te krijgen, denkt men in Dilbeek vooral aan het **zorgen voor vlotte en veilige verbindingen voor fietsers en voetgangers (71%)** en **handhaving van veilig gedrag door alle weggebruikers (53%)**.

**Goede en veilige fietsstallingen (29%)** en **fiets- en wandelstraten (19%)** zijn weliswaar niet onbelangrijk, maar worden minder als doorslaggevende stimulansen voor actieve vervoersmodi gezien.

*Hoe helpen we mensen het best om te kiezen voor actieve vervoersmiddelen (fietsen, stappen,...)? Max. 2 antwoorden.*

Vlotte en veilige verbindingen voor fietsers en voetgangers tussen verschillende locaties (bv. naar school, dorpscentrum, winkels ...)

71%

Veilig gedrag van alle verkeersgebruikers handhaven

53%

Kwaliteitsvolle en veilige fietsstallingen

29%

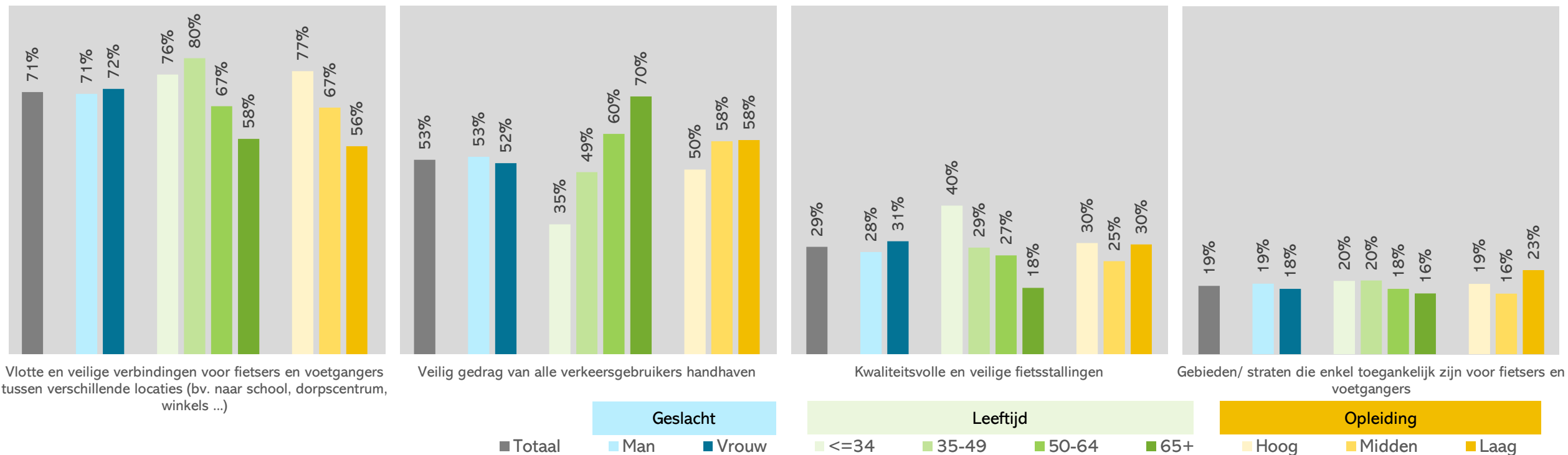
Gebieden/ straten die enkel toegankelijk zijn voor fietsers en voetgangers

19%

■ Totaal

# Actieve vervoersmiddelen

Hoe helpen we mensen het best om te kiezen voor actieve vervoersmiddelen (fietsen, stappen,...)? – naar geslacht, leeftijd en opleiding



## Significante verschillen\*:

- naar geslacht: /
- naar leeftijd: handhaven veilig gedrag, vlotte en veilige verbindingen, goede en veilige fietsstallingen
- naar opleiding: handhaven veilig gedrag, vlotte en veilige verbindingen

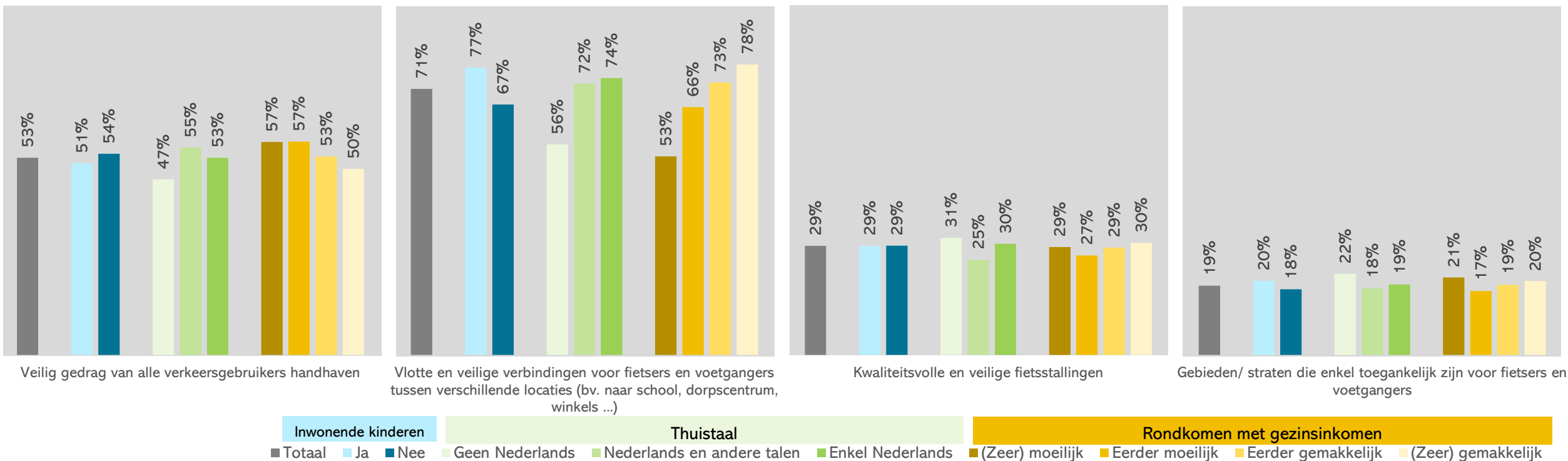
n=1905

\*Significant hoger/lager (z-test;  $p < .05$ )



# Actieve vervoersmiddelen

Hoe helpen we mensen het best om te kiezen voor actieve vervoersmiddelen (fietsen, stappen,...)? – naar inwonende kinderen, thuistaal en rondkomen met gezinsinkomen



## Significante verschillen\*:

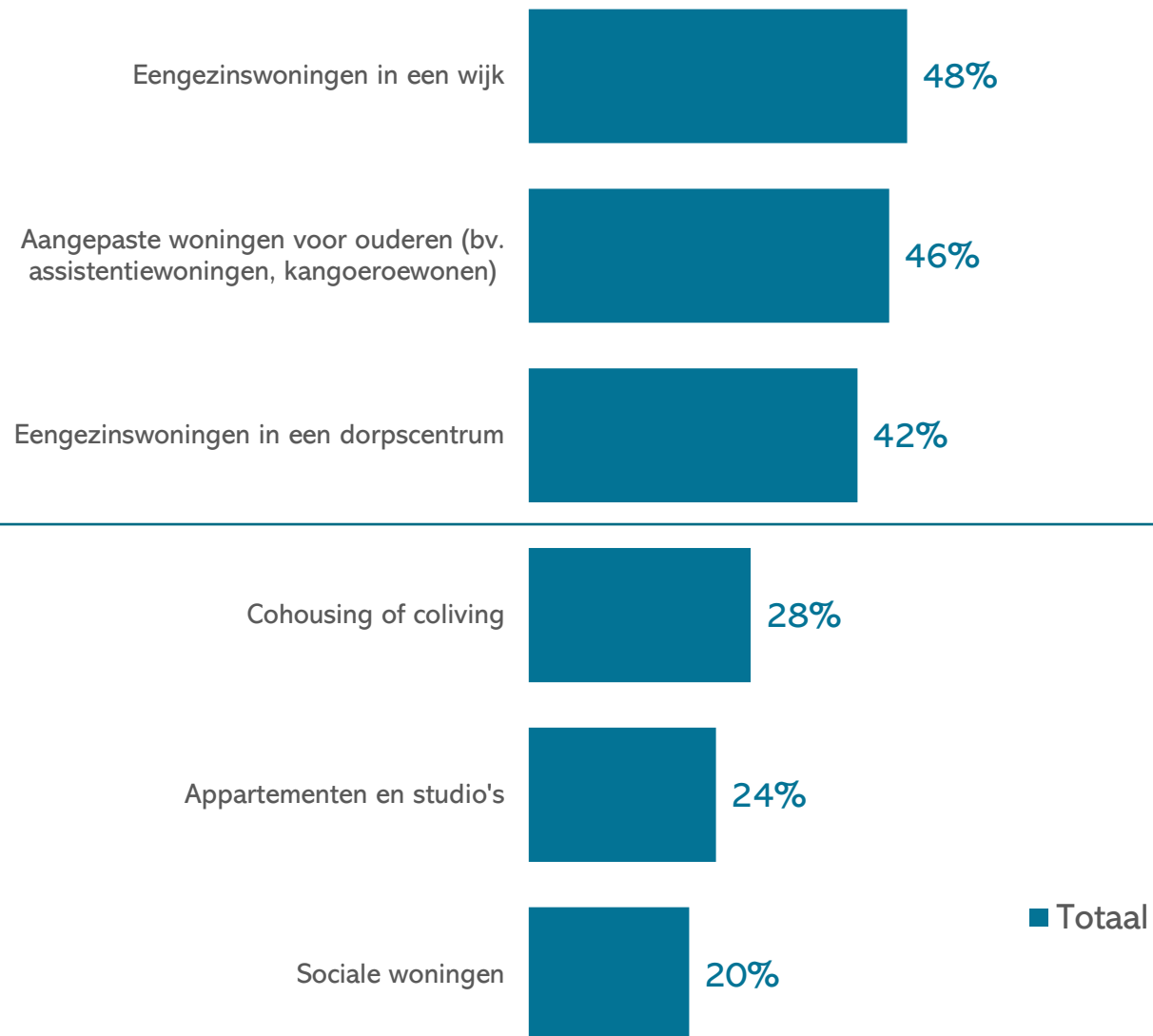
- naar inwonende kinderen: vlotte en veilige verbindingen
- naar thuistaal: vlotte en veilige verbindingen
- naar rondkomen met gezinsinkomen: vlotte en veilige verbindingen

# Woningen

De top drie van woningtypes waarop men in Dilbeek vooral moet inzetten bestaat uit **eengezinswoningen in een wijk (48%)**, **aangepaste woningen voor ouderen (46%)** en **eengezinswoningen binnen dorpskernen (42%)**.

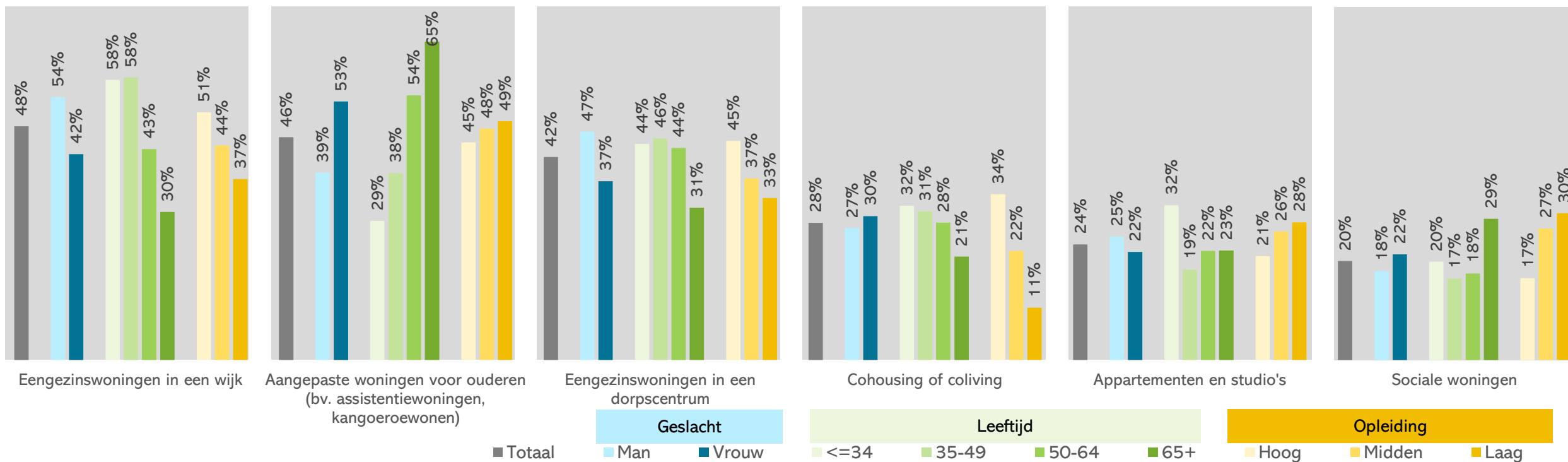
Voor ongeveer drie op de tien (28%) moet ook worden ingezet op alternatieve woonvormen zoals cohousing, voor één op de vier (24%) op appartementen/studio's en voor één op de vijf (20%) zijn (meer) sociale woningen belangrijk.

*Op welke types van woningen zou vooral moeten ingezet worden in Dilbeek?  
Max. 3 antwoorden.*



# Woningen

Op welke types van woningen zou vooral moeten ingezet worden in Dilbeek? – naar geslacht, leeftijd en opleiding



## Significante verschillen\*:

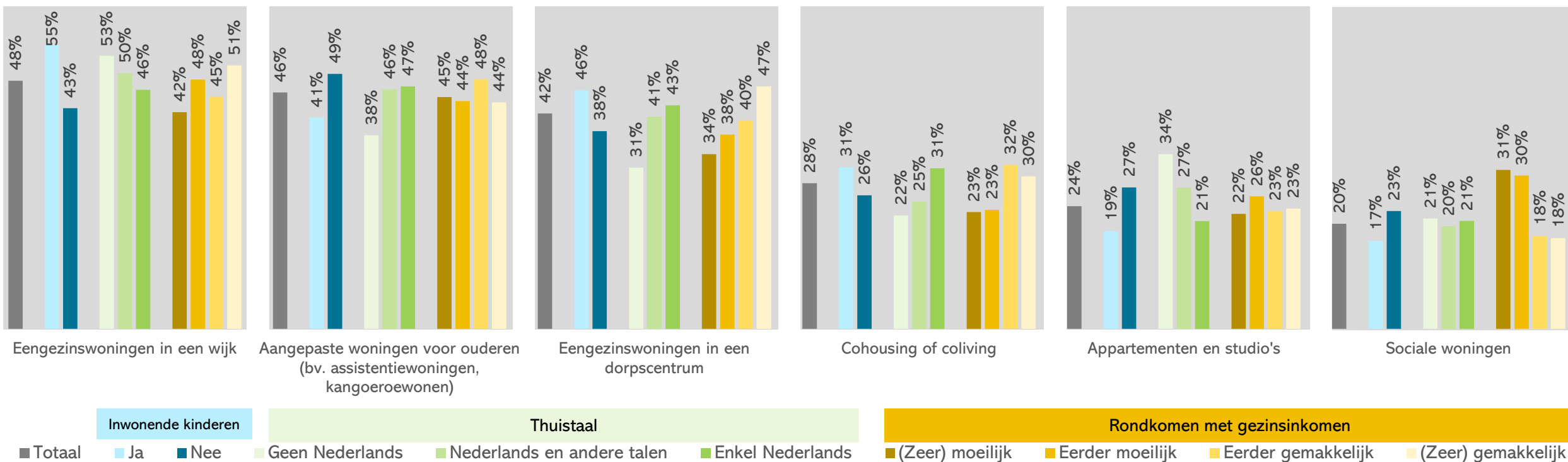
- naar **geslacht**: aangepaste woningen voor ouderen, eengezinswoningen in dorpskernen, eengezinswoningen in een wijk
- naar **leeftijd**: aangepaste woningen voor ouderen, cohousing, appartementen/studio's, eengezinswoningen in dorpskernen, eengezinswoningen in een wijk, sociale woningen
- naar **opleiding**: cohousing, sociale woningen, eengezinswoningen in dorpskernen, eengezinswoningen in een wijk

n=1903

\*Significant hoger/lager (z-test; p<.05)

# Woningen

Op welke types van woningen zou vooral moeten ingezet worden in Dilbeek? – naar inwonende kinderen, thuistaal en rondkomen met gezinsinkomen



## Significante verschillen\*:

- naar inwonende kinderen: aangepaste woningen voor ouderen, cohousing, appartementen/studio's, eengezinswoningen in dorpskernen, eengezinswoningen in een wijk, sociale woningen
- naar thuistaal: cohousing, appartementen/studio's, eengezinswoningen in dorpskernen
- naar rondkomen met gezinsinkomen: cohousing, eengezinswoningen in dorpskernen, sociale woningen

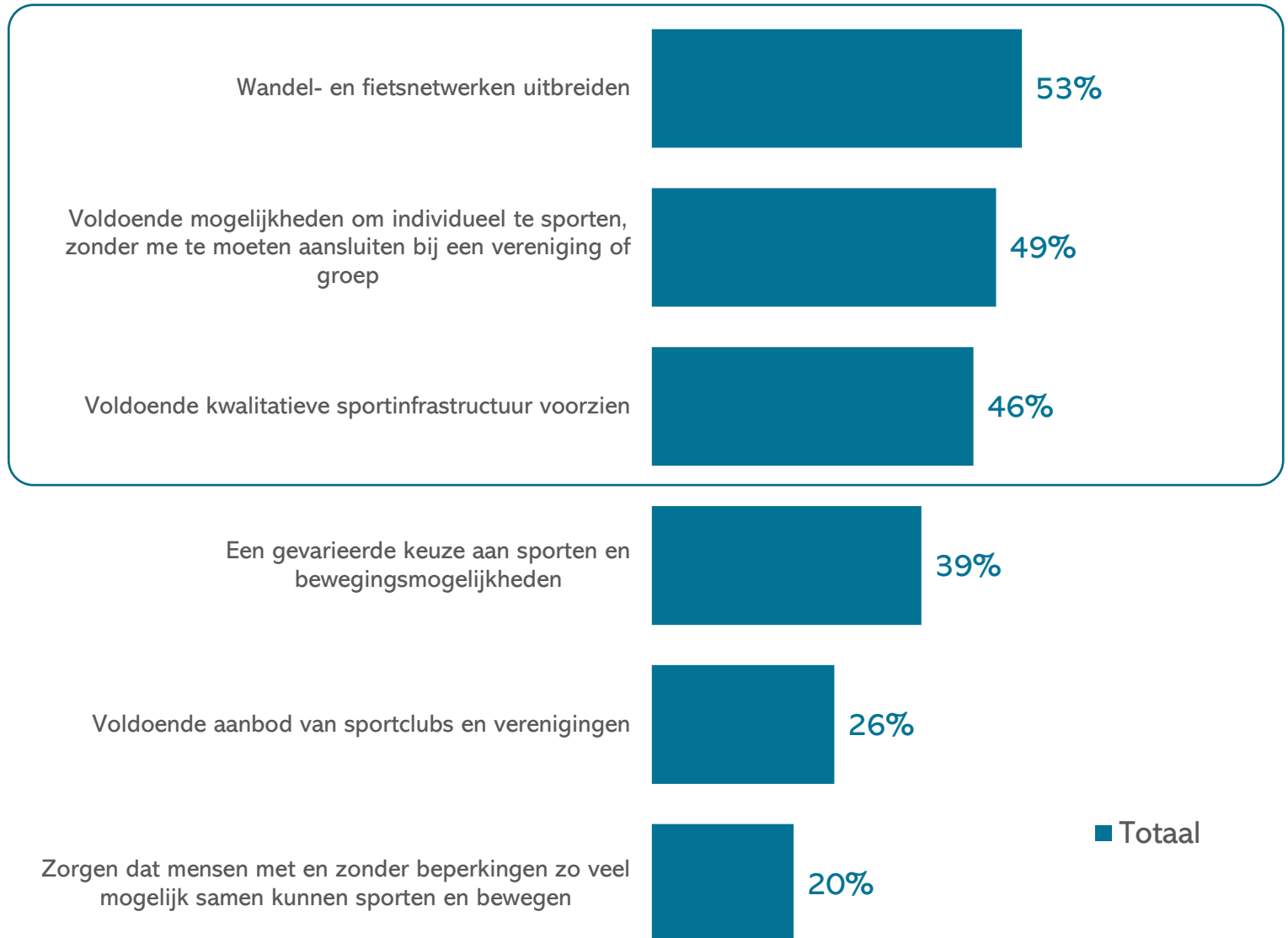
n=1903

\*Significant hoger/lager (z-test; p<.05)

# Sporten & bewegen

Om meer mensen meer aan het sporten of bewegen te krijgen, denken de inwoners van Dilbeek vooral aan het **uitbreiden van de bestaande wandel- en fietsnetwerken (53%)**, mogelijkheden voor **individueel sporten (49%)** en voorzien van **voldoende kwalitatieve sportinfrastructuur (46%)**.

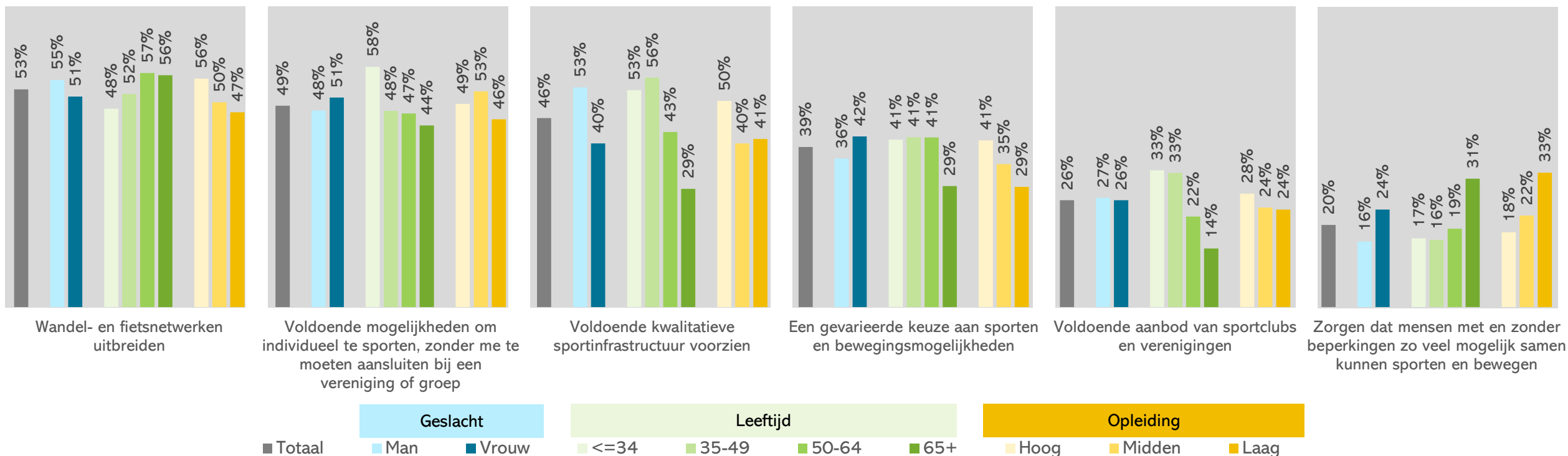
*Wat is volgens jou vooral belangrijk om mensen te helpen te sporten en te bewegen?  
Max. 3 antwoorden.*



■ Totaal

# Sporten & bewegen

Wat is volgens jou vooral belangrijk om mensen te helpen te sporten en te bewegen? – naar geslacht, leeftijd en opleiding



## Significante verschillen\*:

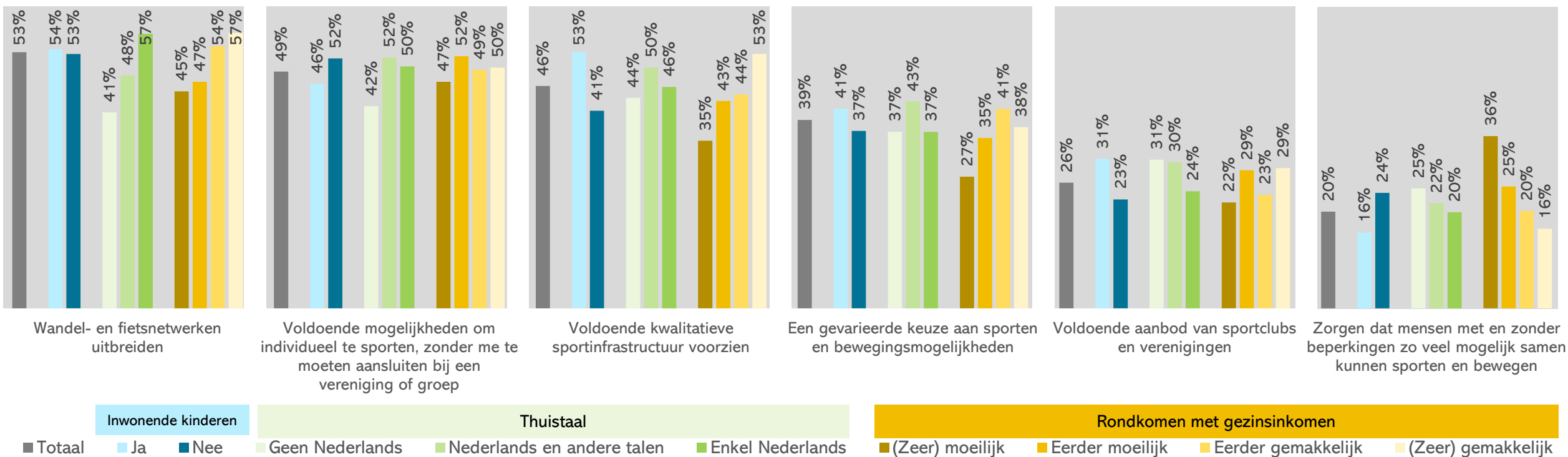
- naar **geslacht**: voldoende goede sportinfrastructuur, gevarieerde keuze aan sporten en bewegingsmogelijkheden, zorgen dat mensen met en zonder beperkingen zo veel mogelijk samen kunnen sporten en bewegen
- naar **leeftijd**: voldoende goede sportinfrastructuur, wandel- en fietsnetwerken uitbreiden, gevarieerde keuze aan sporten en bewegingsmogelijkheden, voldoende aanbod clubs en verenigingen, voldoende mogelijkheden om individueel te sporten, zorgen dat mensen met en zonder beperkingen zo veel mogelijk samen kunnen sporten en bewegen
- naar **opleiding**: voldoende goede sportinfrastructuur, gevarieerde keuze aan sporten en bewegingsmogelijkheden, zorgen dat mensen met en zonder beperkingen zo veel mogelijk samen kunnen sporten en bewegen

n=1881

\*Significant hoger/lager (z-test; p<.05)

# Sporten & bewegen

Wat is volgens jou vooral belangrijk om mensen te helpen te sporten en te bewegen? – naar inwonende kinderen, thuistaal en rondkomen met gezinsinkomen



## Significante verschillen\*:

- naar inwonende kinderen: voldoende goede sportinfrastructuur, gevarieerde keuze aan sporten en bewegingsmogelijkheden, voldoende aanbod clubs en verenigingen, voldoende mogelijkheden om individueel te sporten, zorgen dat mensen met en zonder beperkingen zo veel mogelijk samen kunnen sporten en bewegen
- naar thuistaal: wandel- en fietsnetwerken uitbreiden, voldoende aanbod clubs en verenigingen
- naar rondkomen met gezinsinkomen: voldoende goede sportinfrastructuur, wandel- en fietsnetwerken uitbreiden, zorgen dat mensen met en zonder beperkingen zo veel mogelijk samen kunnen sporten en bewegen

n=1881

\*Significant hoger/lager (z-test;  $p < .05$ )

# Fijn & comfortabel wonen

Om fijn en comfortabel te wonen in de eigen wijk, moet Dilbeek vooral inzetten op **veiligheid(sgevoel)** (51%), **netheid** (48%) en **rust/weinig lawaai** (44%).

Daarna volgen voldoende groen op wandelafstand, goed burencontact en nabije speelplekken voor kinderen die voor nagenoeg evenveel inwoners even belangrijk zijn (+/- 28%).

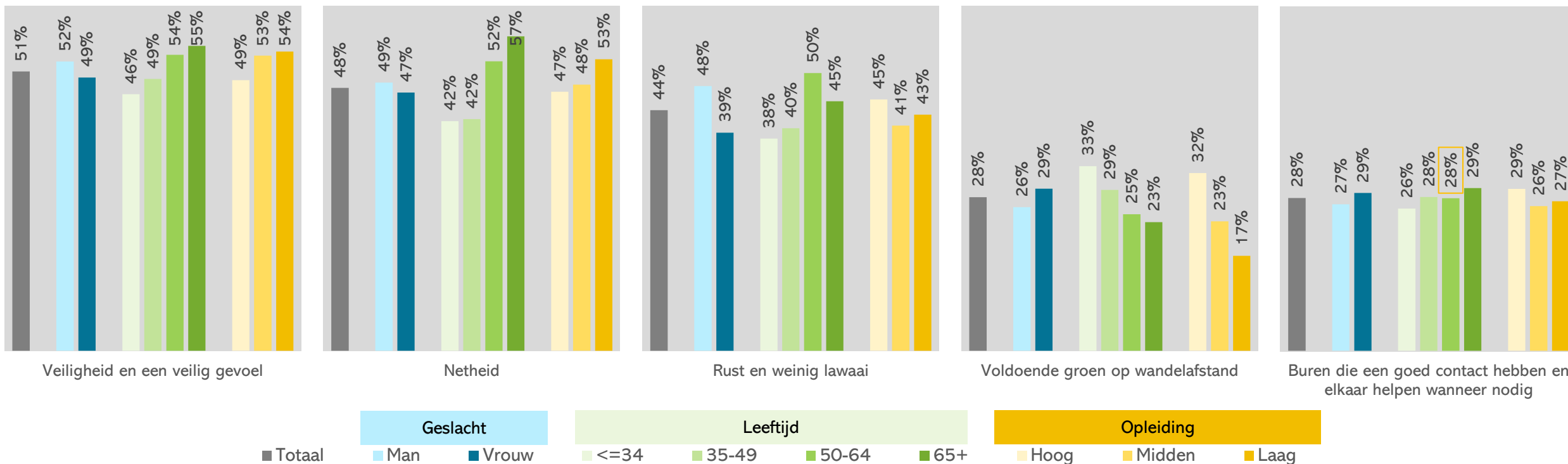
*Hoe kunnen we er voor zorgen dat het in jouw wijk fijn en comfortabel wonen is?*  
Max. 3 antwoorden.





# Fijn & comfortabel wonen

Hoe kunnen we er voor zorgen dat het in jouw wijk fijn en comfortabel wonen is? – naar geslacht, leeftijd en opleiding



## Significante verschillen\*:

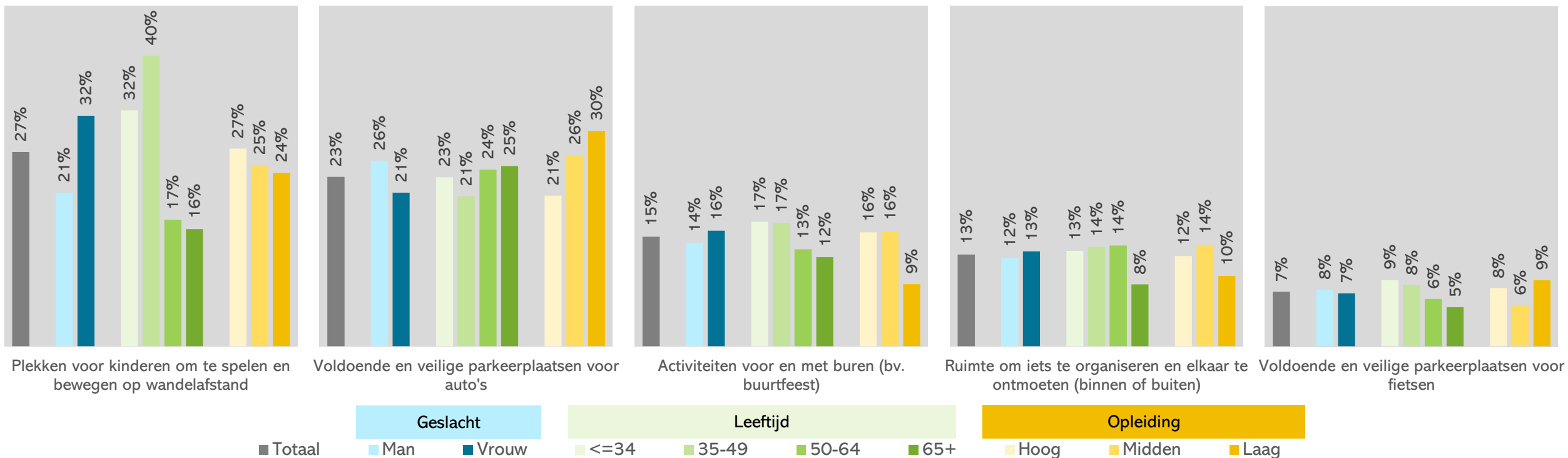
- naar **geslacht**: nabijheid speelplekken kinderen, voldoende en veilige parkeerplaatsen voor auto's, rust/weinig lawaai
- naar **leeftijd**: voldoende groen op wandelafstand, nabijheid speelplekken kinderen, netheid, rust/weinig lawaai
- naar **opleiding**: voldoende groen op wandelafstand, voldoende en veilige parkeerplaatsen voor auto's, activiteiten voor en met buren

n=1881

\*Significant hoger/lager (z-test; p<.05)

# Fijn & comfortabel wonen

Hoe kunnen we er voor zorgen dat het in jouw wijk fijn en comfortabel wonen is? – naar geslacht, leeftijd en opleiding



## Significante verschillen\*:

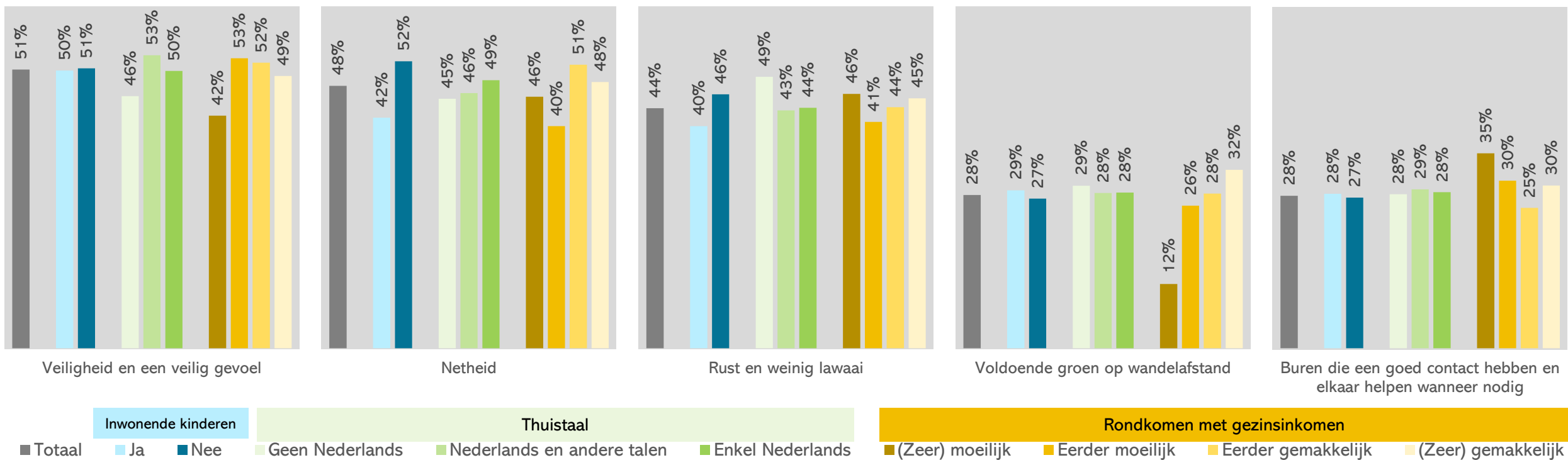
- naar **geslacht**: nabijheid speelplekken kinderen, voldoende en veilige parkeerplaatsen voor auto's, rust/weinig lawaai
- naar **leeftijd**: voldoende groen op wandelafstand, nabijheid speelplekken kinderen, netheid, rust/weinig lawaai
- naar **opleiding**: voldoende groen op wandelafstand, voldoende en veilige parkeerplaatsen voor auto's, activiteiten voor en met buren

n=1881

\*Significant hoger/lager (z-test;  $p < .05$ )

# Fijn & comfortabel wonen

Hoe kunnen we er voor zorgen dat het in jouw wijk fijn en comfortabel wonen is? – naar inwonende kinderen, thuistaal en rondkomen met gezinsinkomen



## Significante verschillen\*:

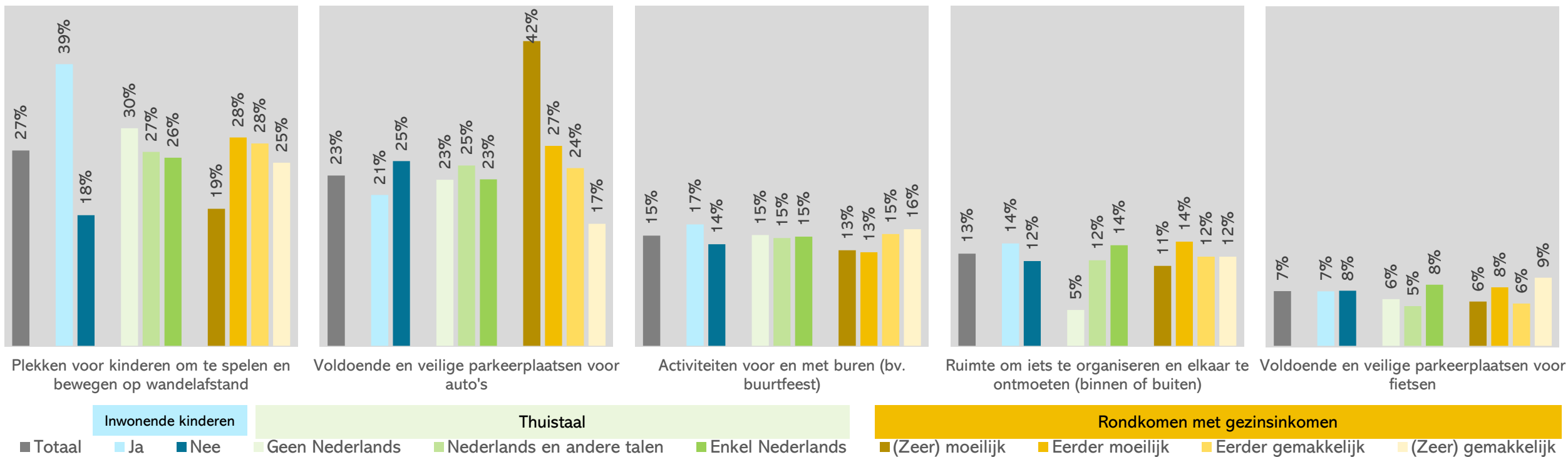
- naar inwonende kinderen: voldoende groen op wandelafstand, nabijheid speelplekken kinderen, voldoende en veilige parkeerplaatsen voor auto's, netheid, rust/weinig lawaai
- naar thuistaal: ruimte om iets te organiseren en mekaar te ontmoeten
- naar rondkomen met gezinsinkomen: voldoende groen op wandelafstand, voldoende en veilige parkeerplaatsen voor auto's, netheid

n= 1881

\*Significant hoger/lager (z-test; p<.05)

# Fijn & comfortabel wonen

Hoe kunnen we er voor zorgen dat het in jouw wijk fijn en comfortabel wonen is? – naar inwonende kinderen, thuistaal en rondkomen met gezinsinkomen



## Significante verschillen\*:

- naar **inwonende kinderen**: voldoende groen op wandelafstand, nabijheid speelplekken kinderen, voldoende en veilige parkeerplaatsen voor auto's, netheid, rust/weinig lawaai
- naar **thuistaal**: ruimte om iets te organiseren en mekaar te ontmoeten
- naar **rondkomen met gezinsinkomen**: voldoende groen op wandelafstand, voldoende en veilige parkeerplaatsen voor auto's, netheid

n=1881

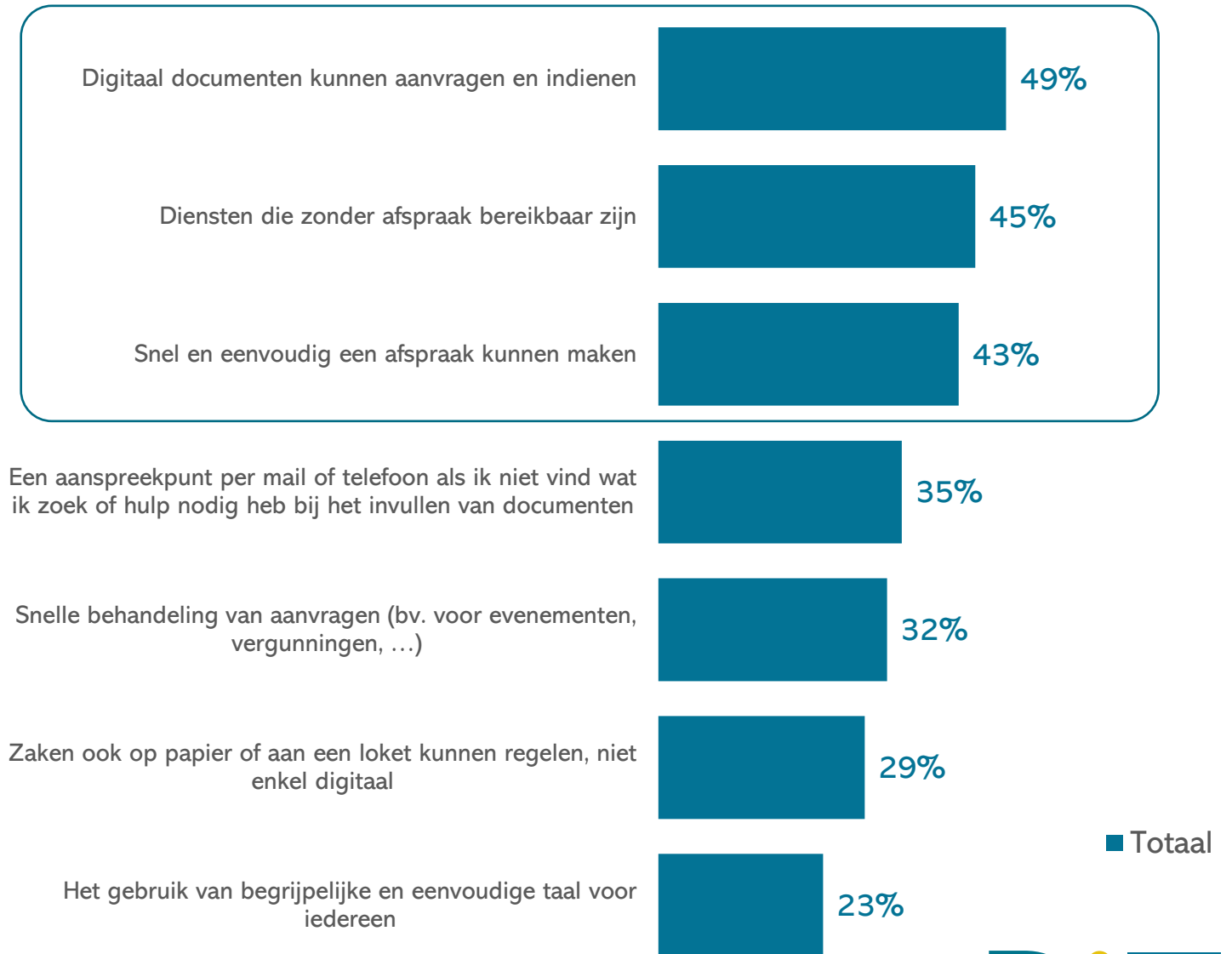
\*Significant hoger/lager (z-test; p<.05)

# Dienstverlening & administratie

Bij de prioriteiten voor dienstverlening en administratie is de top drie wat minder uitgesproken afgetekend dan bij de andere vragen.

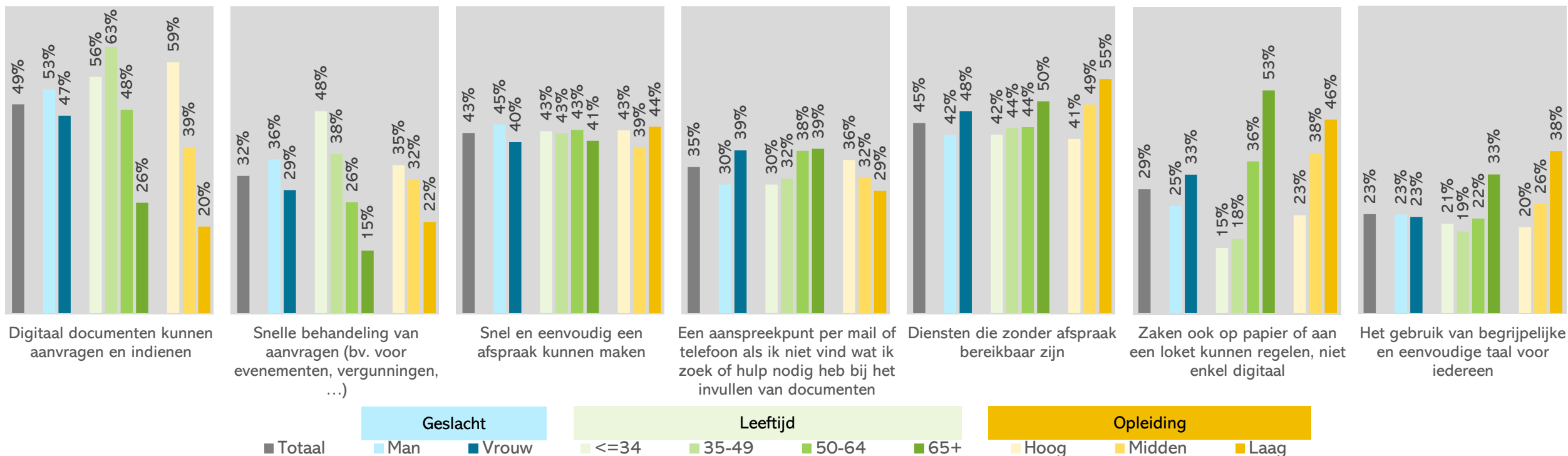
**Digitaal aanvragen en indienen van documenten (49%), diensten kunnen bereiken zonder afspraak (45%) en afspraken snel en eenvoudig kunnen maken (43%)** primeren, maar ook nagenoeg alle andere aspecten worden door minstens drie op de tien als belangrijk beschouwd. **Eenvoudig en begrijpelijk taalgebruik** wordt door 23% als prioriteit beschouwd.

*Waarop moeten we als gemeente vooral inzetten op vlak van dienstverlening en administratie? Max. 3 antwoorden.*



# Dienstverlening & administratie

Waarop moeten we als gemeente vooral inzetten op vlak van dienstverlening en administratie? – naar geslacht, leeftijd en opleiding



## Significante verschillen\*:

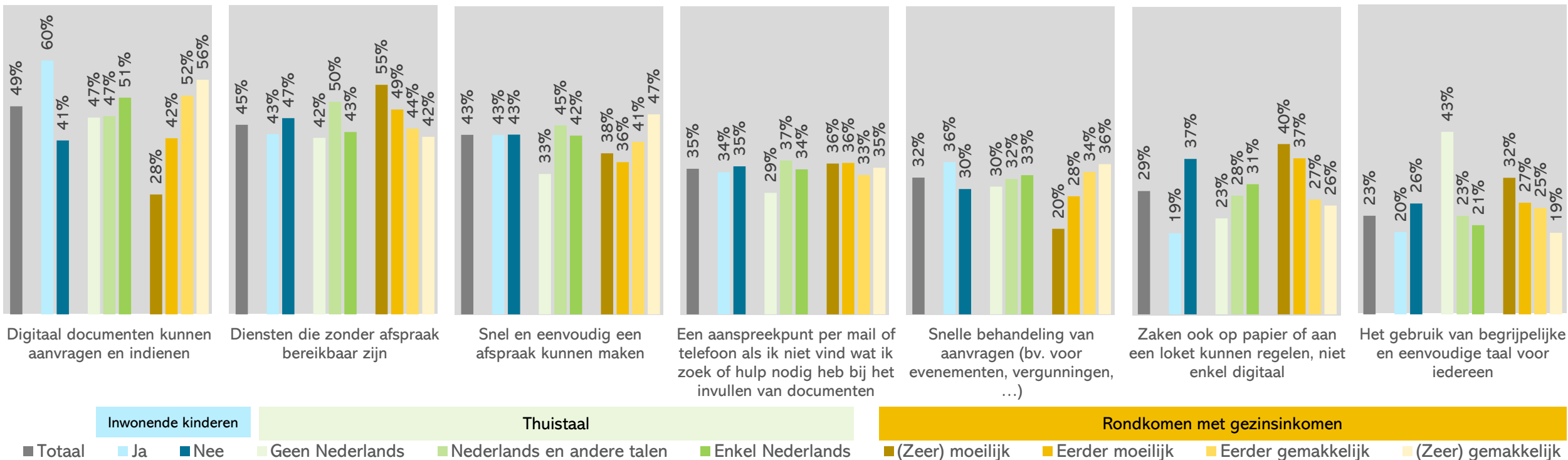
- naar **geslacht**: digitaal aanvragen en indienen van documenten, snelle behandeling aanvragen, aanspreekpunt per mail of telefoon, diensten kunnen bereiken zonder afspraak, zaken ook op papier of aan loket kunnen regelen
- naar **leeftijd**: digitaal aanvragen en indienen van documenten, snelle behandeling aanvragen, aanspreekpunt per mail of telefoon, zaken ook op papier of aan loket kunnen regelen, eenvoudig en begrijpelijk taalgebruik
- naar **opleiding**: digitaal aanvragen en indienen van documenten, snelle behandeling aanvragen, diensten kunnen bereiken zonder afspraak, zaken ook op papier of aan loket kunnen regelen, eenvoudig en begrijpelijk taalgebruik

n=1888

\*Significant hoger/lager (z-test; p<.05)

# Dienstverlening & administratie

Waarop moeten we als gemeente vooral inzetten op vlak van dienstverlening en administratie? – naar inwonende kinderen, thuistaal en rondkomen met gezinsinkomen



## Significante verschillen\*:

- naar inwonende kinderen: digitaal aanvragen en indienen van documenten, snelle behandeling aanvragen, zaken ook op papier of aan loket kunnen regelen, eenvoudig en begrijpelijk taalgebruik
- naar thuistaal: snel een eenvoudig afspraak maken, diensten kunnen bereiken zonder afspraak, eenvoudig en begrijpelijk taalgebruik
- naar rondkomen met gezinsinkomen: digitaal aanvragen en indienen van documenten, snelle behandeling aanvragen, snel een eenvoudig afspraak maken, zaken ook op papier of aan loket kunnen regelen, eenvoudig en begrijpelijk taalgebruik

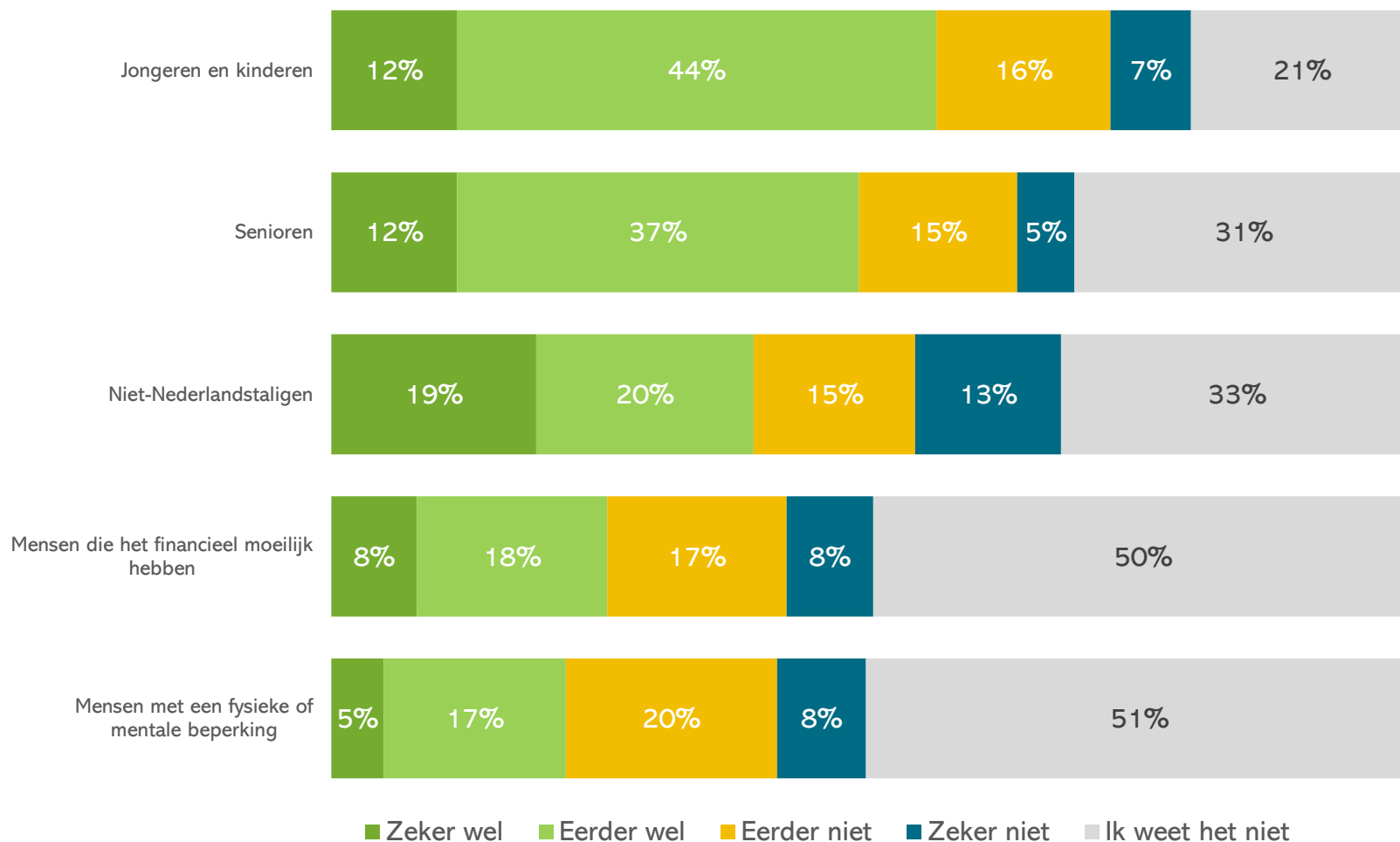
# DOELGROEPENBELEID





# Aandacht specifieke bevolkingsgroepen

Vind je dat er vandaag in het beleid genoeg aandacht besteed wordt aan:



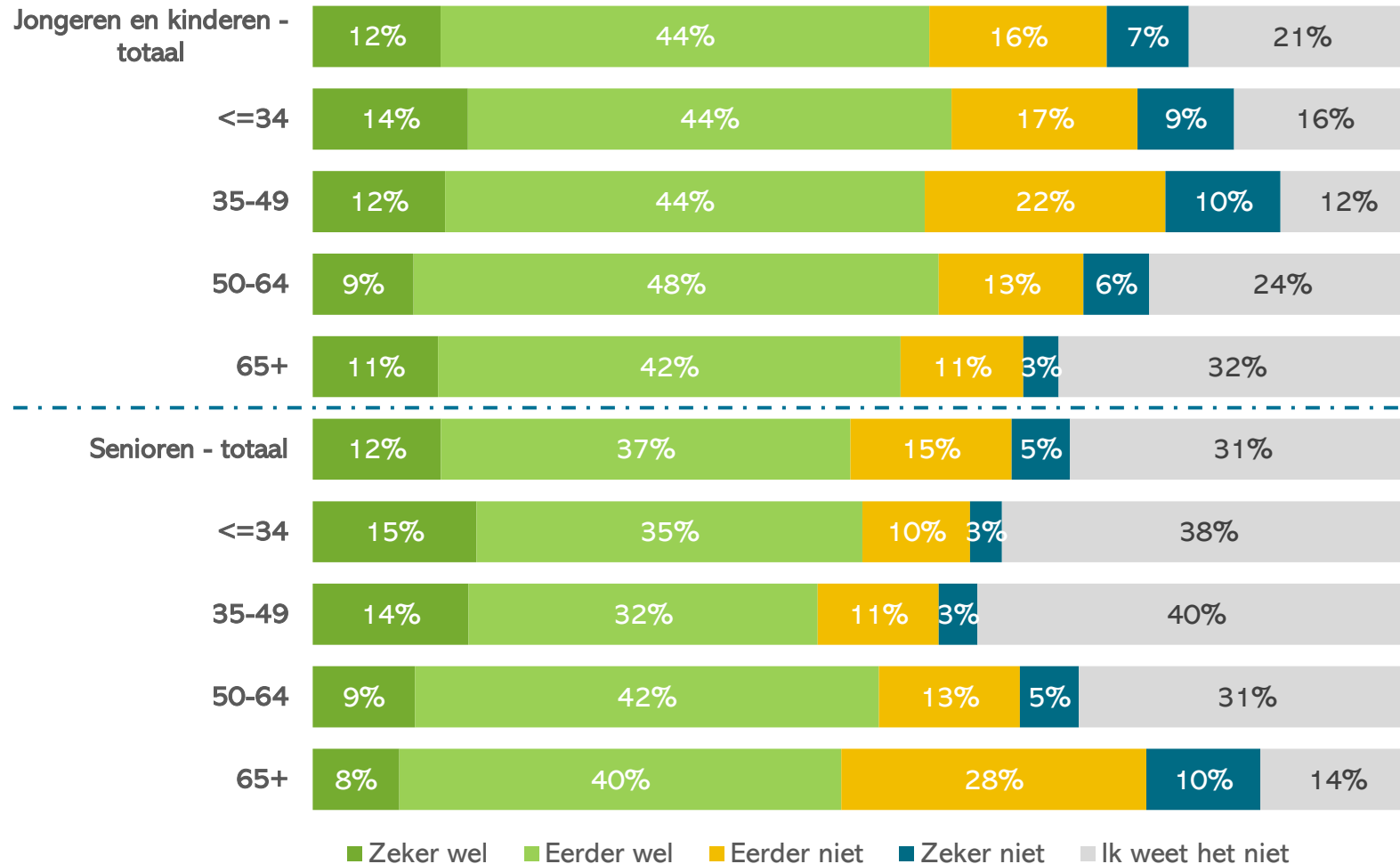
56% van de inwoners vindt dat vandaag in het beleid voldoende aandacht wordt besteed aan jongeren en kinderen; ook vindt nog ongeveer de helft (49%) dat voldoende aandacht wordt besteed aan senioren; ruim drie op de tien kan dit niet echt inschatten.

Over de aandacht voor niet-Nederlandstaligen zijn de meningen veeleer verdeeld: 39% vindt dat hier (ruim) voldoende aandacht naartoe gaat, 28% vindt de aandacht hiervoor (ruim) onvoldoende en één op de drie (33%) weet dit niet.

Ook over aandacht voor mensen in een financieel precare situatie en mensen met een fysieke of mentale beperking vinden ongeveer evenveel mensen dat er wel voldoende of daarentegen te weinig aandacht naartoe gaat, maar hier loopt het aandeel inwoners dat dit niet kan inschatten op tot ruim de helft.

# Aandacht specifieke bevolkingsgroepen – naar leeftijd

Vind je dat er vandaag in het beleid genoeg aandacht besteed wordt aan:



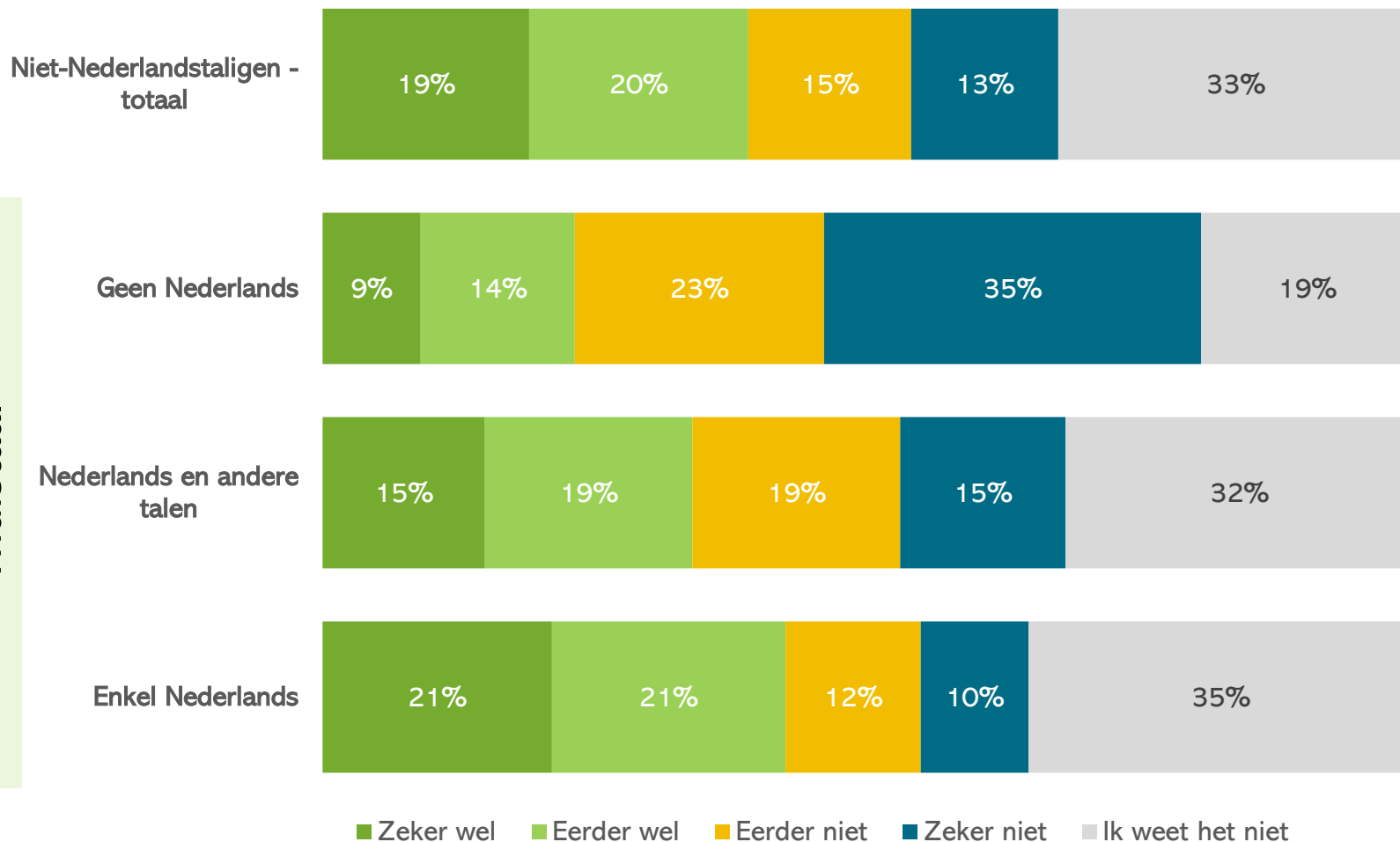
De aandacht voor jongeren en kinderen wordt door de jongste leeftijdsgroep en de groep tot 50 jaar niet anders beoordeeld dan door de oudere leeftijdsgroepen (die hier weliswaar minder zicht op hebben).

Wat aandacht voor senioren betreft, wordt deze door de doelgroep (65+) even sterk als (ruim) voldoende beoordeeld als in andere leeftijdsgroepen, maar vindt wel een grotere groep dat hier (ruim) te weinig aandacht naartoe gaat.

# Aandacht specifieke bevolkingsgroepen – naar thuistaal

Vind je dat er vandaag in het beleid genoeg aandacht besteed wordt aan:

Thuistaal

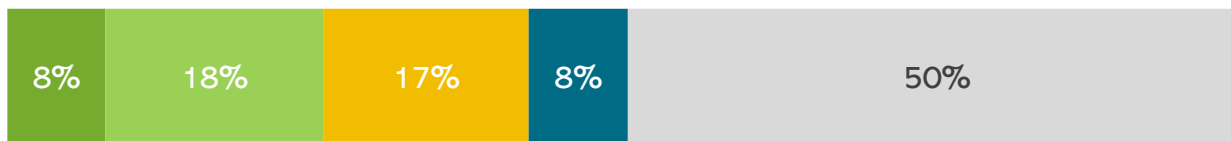


De mate waarin men vindt dat er voldoende aandacht wordt besteed in het beleid aan niet-Nederlandstaligen, is hoger naarmate Nederlands belangrijker is in het gezin. Omgekeerd neemt het percentage dat vindt dat dit onvoldoende is toe naarmate men minder Nederlands praat thuis.

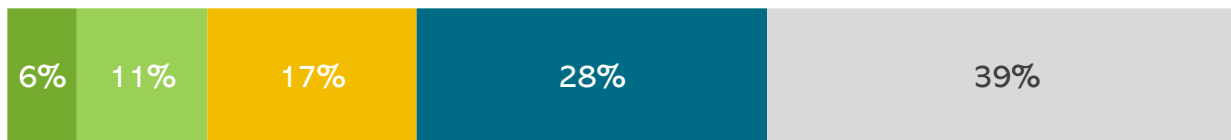
# Aandacht specifieke bevolkingsgroepen – naar rondkomen met gezinsinkomen

Vind je dat er vandaag in het beleid genoeg aandacht besteed wordt aan:

Mensen die het financieel moeilijk hebben - totaal



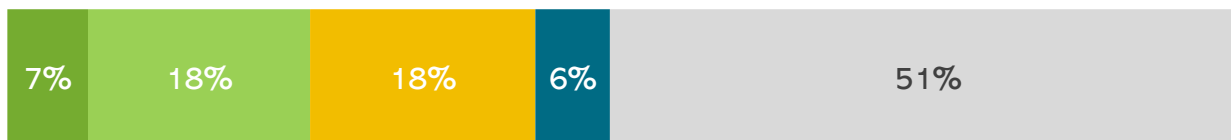
(Zeer) moeilijk



Eerder moeilijk



Eerder gemakkelijk



(Zeer) gemakkelijk



■ Zeker wel ■ Eerder wel ■ Eerder niet ■ Zeker niet ■ Ik weet het niet

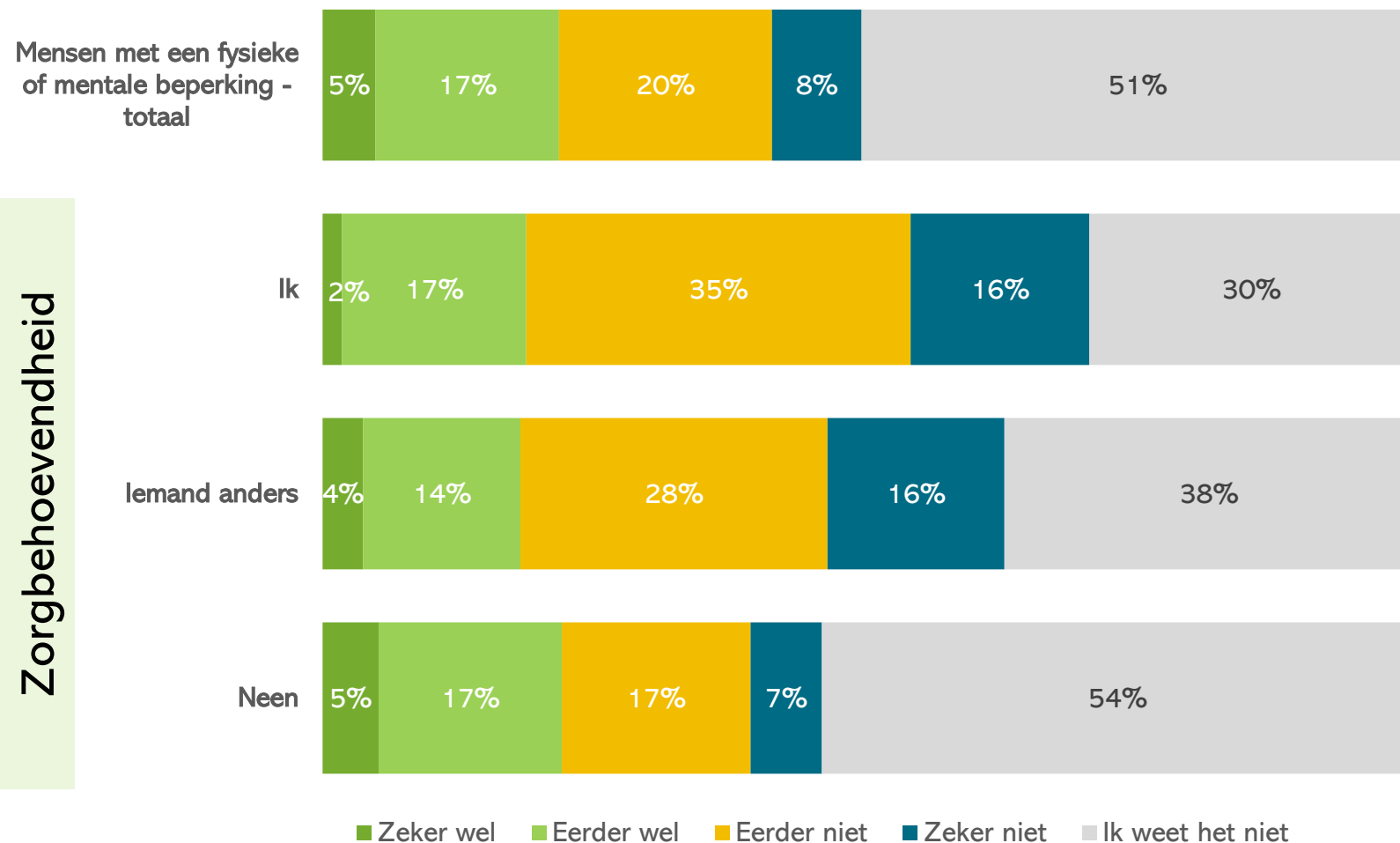
n=1829

Naarmate men makkelijker rondkomt, geven meer mensen aan niet te weten of het beleid genoeg aandacht heeft voor mensen die het financieel moeilijk hebben.

Wie het (zeer) moeilijk heeft vindt minder vaak dat er voldoende aandacht gaat naar deze groep.

# Aandacht specifieke bevolkingsgroepen – naar zorgbehoevendheid

Vind je dat er vandaag in het beleid genoeg aandacht besteed wordt aan:



Naarmate zelf van minder dichtbij wordt geconfronteerd met zorgbehoevendheid, geven meer mensen aan niet te weten of het beleid genoeg aandacht heeft voor mensen met een beperking.

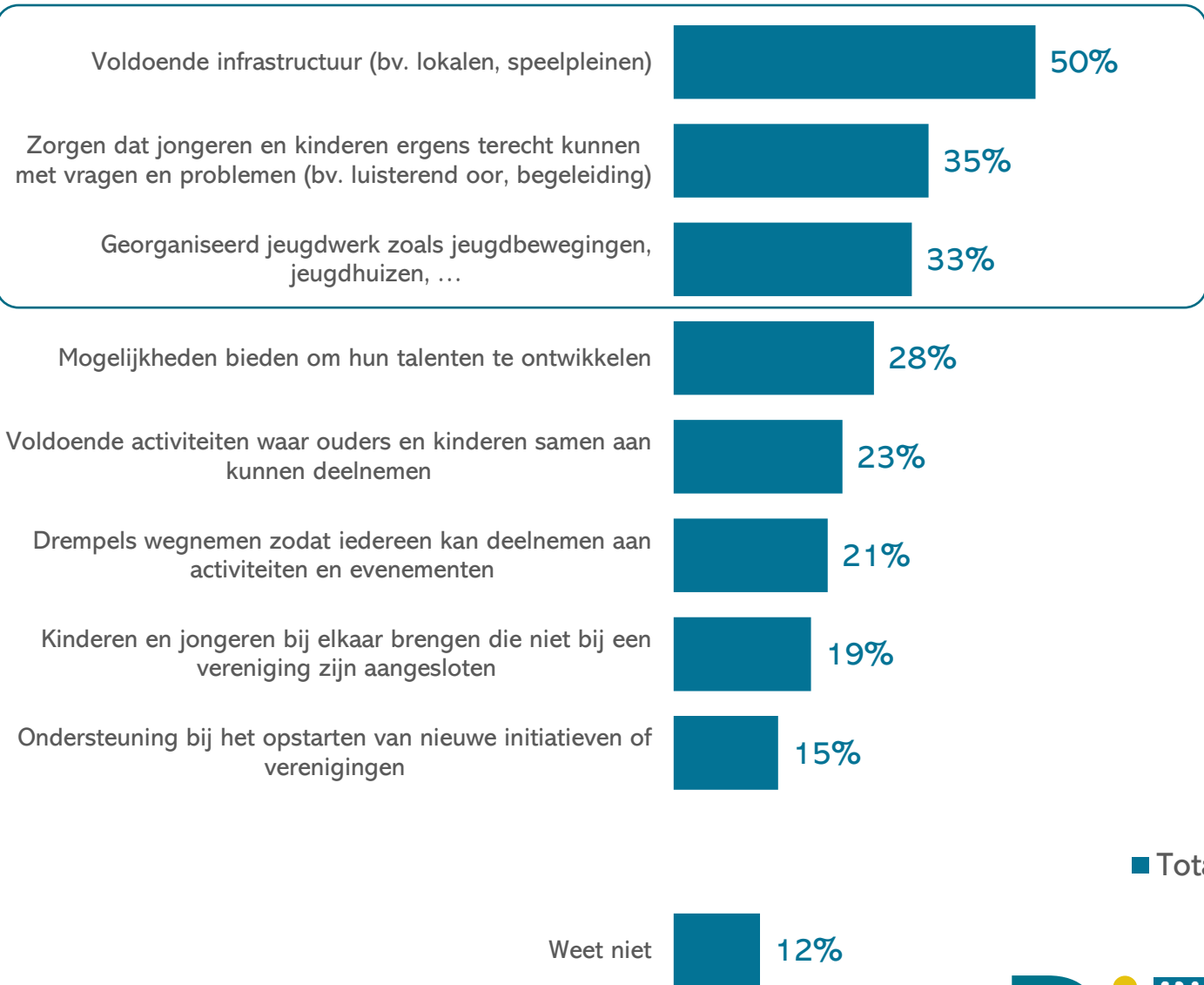
Naargelang zorgbehoevendheid dichterbij komt vinden inwoners dat hier (ruim) te weinig aandacht naartoe gaat.

# Kinderen en jongeren

Nagenoeg negen op de tien (88%) inwoners heeft een mening over waarop men moet inzetten voor de kinderen en jongeren in Dilbeek.

De top drie bestaat uit **voldoende infrastructuur** (zoals speelpleinen, lokalen ...) (50%), **aandacht voor (mentaal) welzijn**, in de vorm van ergens terecht kunnen met vragen en problemen (35%) en **georganiseerd jeugdwerk**.

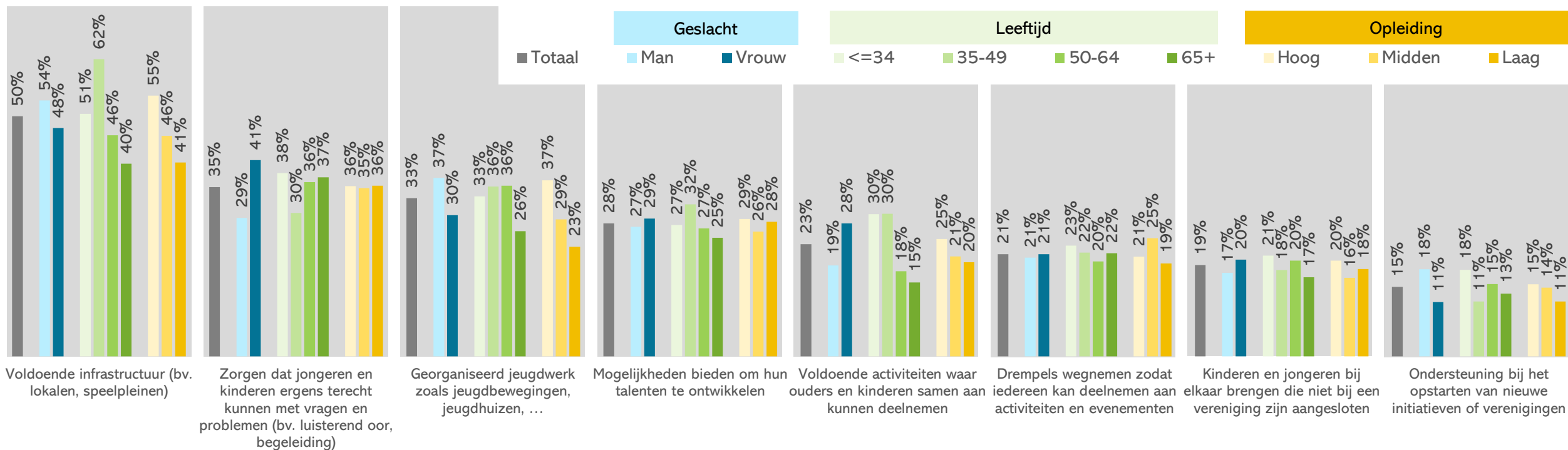
*Waarop moeten we vooral inzetten voor de Dilbeekse kinderen en jongeren?  
Max. 3 antwoorden.*



■ Totaal

# Kinderen en jongeren

Waarop moeten we vooral inzetten voor de Dilbeekse kinderen en jongeren? – naar geslacht, leeftijd en opleiding



## Significante verschillen\*:

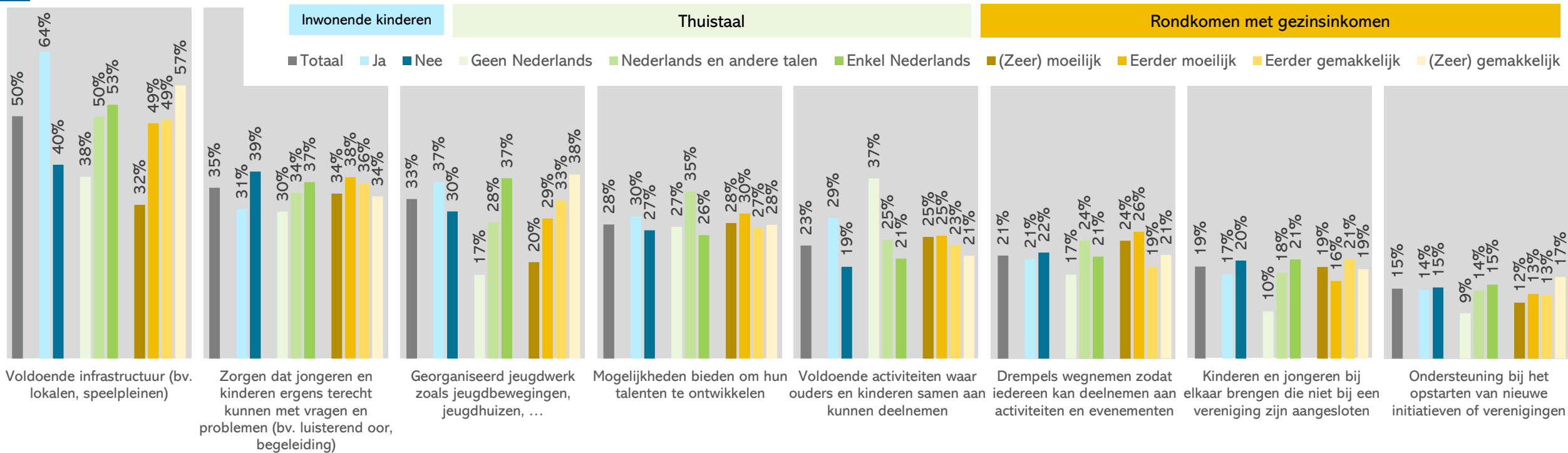
- naar **geslacht**: voldoende infrastructuur, terecht kunnen met vragen en problemen, georganiseerd jeugdwerk, ondersteuning bij opstarten nieuwe initiatieven, voldoende activiteiten waar ouders en kinderen samen aan kunnen deelnemen
- naar **leeftijd**: voldoende infrastructuur, ondersteuning bij opstarten nieuwe initiatieven, terecht kunnen met vragen en problemen, voldoende activiteiten waar ouders en kinderen samen aan kunnen deelnemen
- naar **opleiding**: georganiseerd jeugdwerk, drempels wegnemen zodat iedereen kan deelnemen aan activiteiten en evenementen

n=1826

\*Significant hoger/lager (z-test; p<.05)

# Kinderen en jongeren

Waarop moeten we vooral inzetten voor de Dilbeekse kinderen en jongeren? – naar inwonende kinderen, thuistaal en rondkomen met gezinsinkomen



## Significante verschillen\*:

- naar **inwonende kinderen**: voldoende infrastructuur, kinderen en jongeren bij elkaar brengen die niet bij een vereniging zijn aangesloten, drempels wegnemen zodat iedereen kan deelnemen aan activiteiten en evenementen, terecht kunnen met vragen en problemen, voldoende activiteiten waar ouders en kinderen samen aan kunnen deelnemen
- naar **thuistaal**: voldoende infrastructuur, georganiseerd jeugdwerk, kinderen en jongeren bij elkaar brengen die niet bij een vereniging zijn aangesloten, mogelijkheden om hun talenten te ontwikkelen, voldoende activiteiten waar ouders en kinderen samen aan kunnen deelnemen
- naar **rondkomen met gezinsinkomen**: voldoende infrastructuur, georganiseerd jeugdwerk, drempels wegnemen zodat iedereen kan deelnemen aan activiteiten en evenementen

n=1826

\*Significant hoger/lager (z-test; p<.05)



# Senioren

Iets meer dan acht op de tien (83%) inwoners heeft een mening over waarop men moet inzetten voor de senioren in Dilbeek.

De top drie bestaat uit **ondersteuning om zelfstandig thuis te kunnen blijven wonen (52%)**, **gepast vervoer om zich makkelijk door de gemeente te kunnen verplaatsen (38%)** en **voldoende capaciteit in de residentiële zorg (33%)**.

*Waarop moeten we vooral inzetten voor de Dilbeekse senioren?*

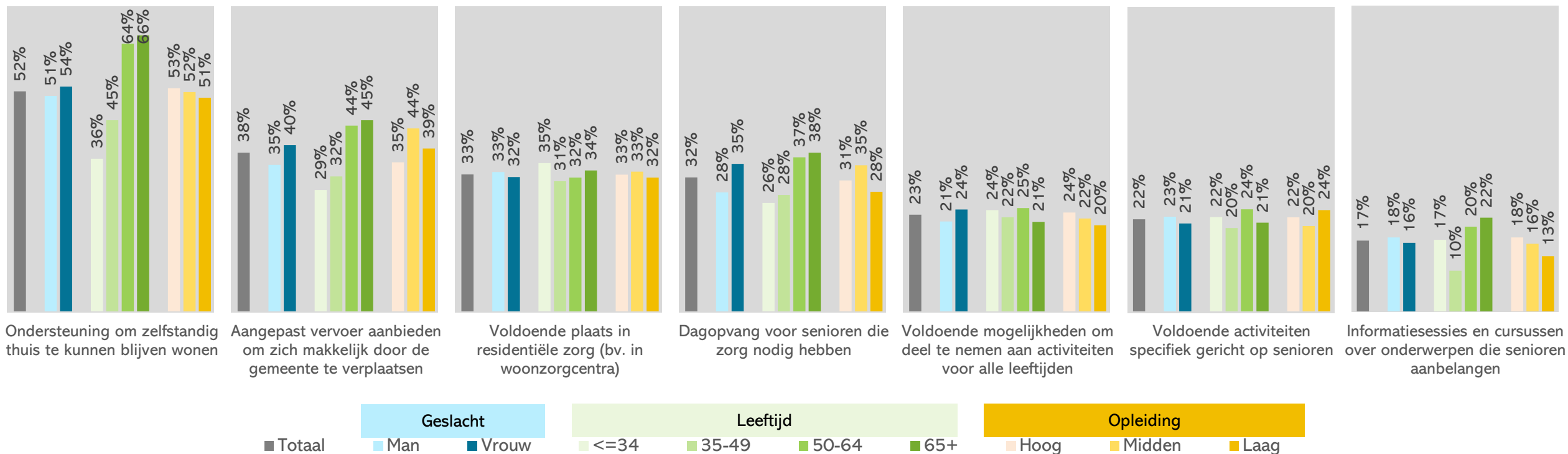
*Max. 3 antwoorden.*



■ Totaal

# Senioren

Waarop moeten we vooral inzetten voor de Dilbeekse senioren? – naar geslacht, leeftijd en opleiding



## Significante verschillen\*:

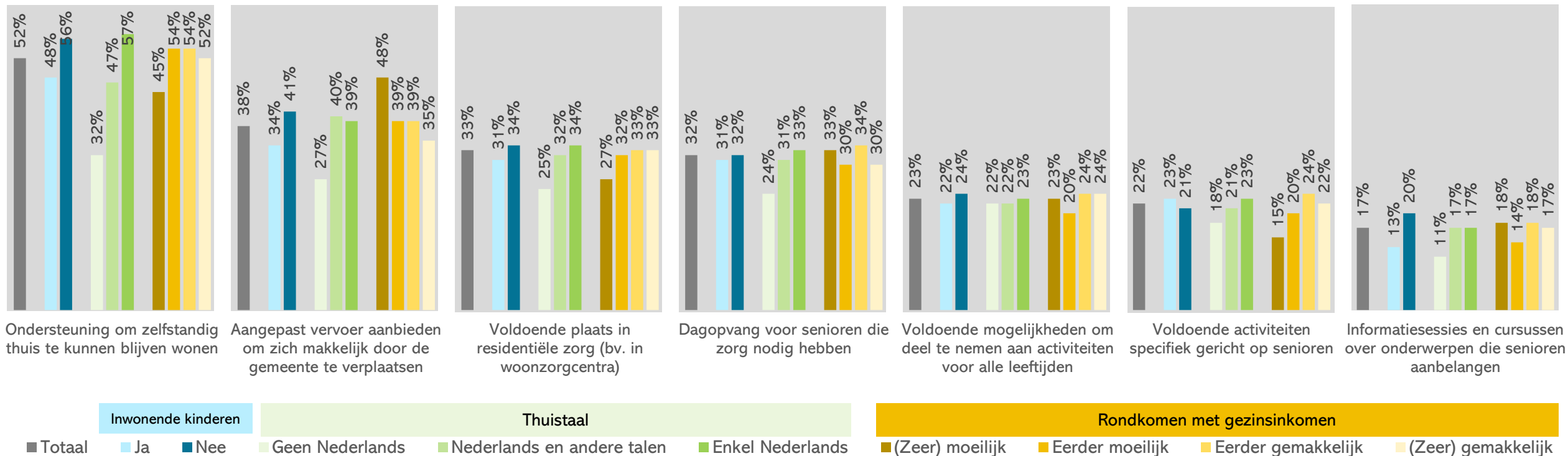
- naar geslacht: dagopvang voor senioren die zorg nodig hebben
- naar leeftijd: voldoende plaats in residentiële zorg (bv. in woonzorgcentra), ondersteuning om zelfstandig thuis te kunnen blijven wonen, informatiesessies en cursussen over onderwerpen die senioren aanbelangen, voldoende activiteiten specifiek gericht op senioren, voldoende mogelijkheden om deel te nemen aan activiteiten voor alle leeftijden
- naar opleiding: /

n=1843

\*Significant hoger/lager (z-test; p<.05)

# Senioren

Waarop moeten we vooral inzetten voor de Dilbeekse senioren? – naar inwonende kinderen, thuistaal en rondkomen met gezinsinkomen



## Significante verschillen\*:

- naar inwonende kinderen: informatiesessies en cursussen over onderwerpen die senioren aanbelangen, voldoende activiteiten specifiek gericht op senioren
- naar thuistaal: ondersteuning om zelfstandig thuis te kunnen blijven wonen, aangepast vervoer aanbieden om zich makkelijk door de gemeente te verplaatsen
- naar rondkomen met gezinsinkomen: /

n=1843

\*Significant hoger/lager (z-test; p<.05)

# Financieel kwetsbaren

Acht op de tien (80%) inwoners heeft een mening over waarop men moet inzetten voor mensen die het financieel en materieel moeilijk hebben in Dilbeek.

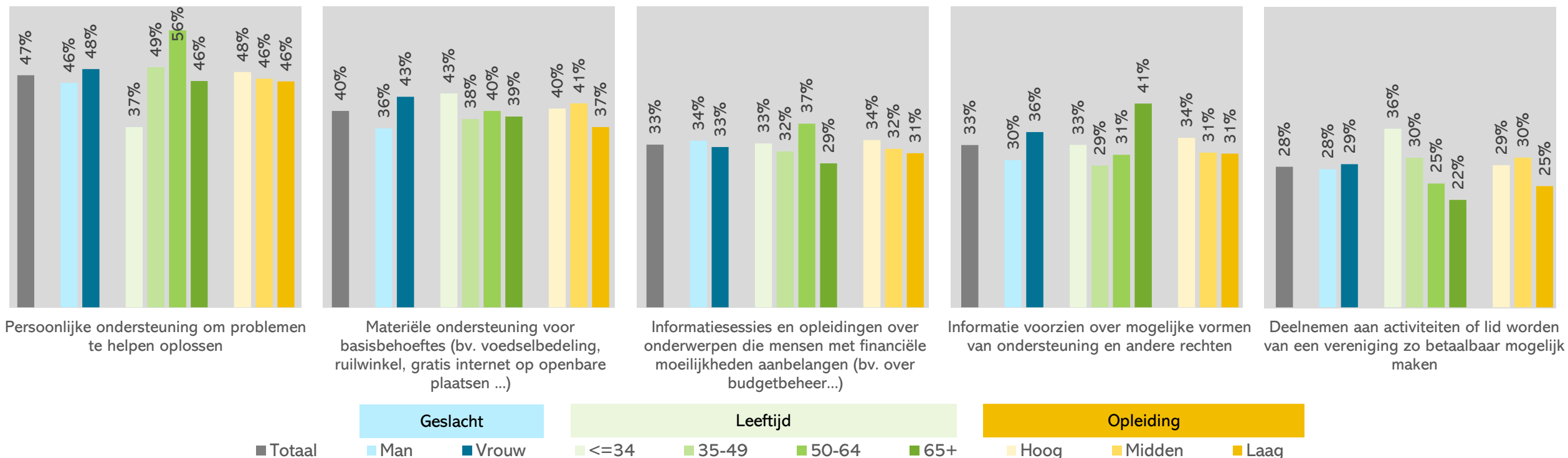
De top drie bestaat uit **persoonlijke ondersteuning om problemen te helpen oplossen (47%)**, **materiële ondersteuning voor basisbehoeftes (40%)** en **informatiesessies en opleidingen over onderwerpen die mensen met financiële moeilijkheden aanbelangen (33%)**.

*Waarop moeten we vooral inzetten voor mensen die het financieel en materieel moeilijk hebben? Max. 3 antwoorden.*



# Financieel kwetsbaren

Waarop moeten we vooral inzetten voor mensen die het financieel en materieel moeilijk hebben? – naar geslacht, leeftijd en opleiding

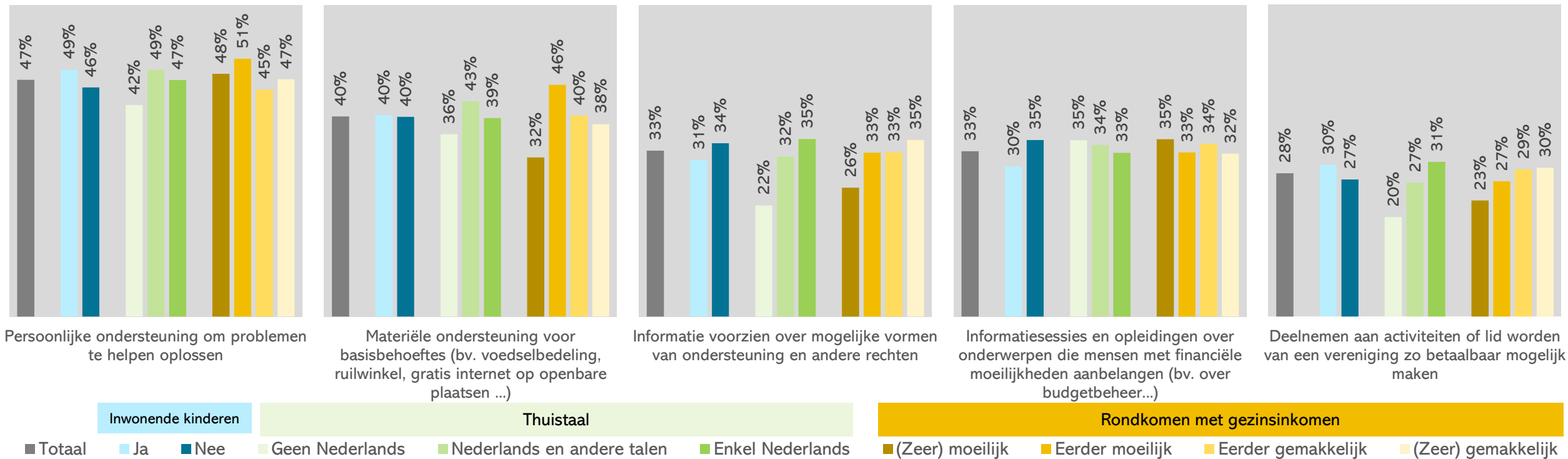


## Significante verschillen\*:

- naar **geslacht**: informatie voorzien over mogelijke vormen van ondersteuning en andere rechten, materiële ondersteuning voor basisbehoeftes
- naar **leeftijd**: informatie voorzien over mogelijke vormen van ondersteuning en andere rechten, persoonlijke ondersteuning om problemen te helpen oplossen, deelnemen aan activiteiten of lid worden van een vereniging zo betaalbaar mogelijk maken, materiële ondersteuning voor basisbehoeftes
- naar **opleiding**: /

# Financieel kwetsbaren

Waarop moeten we vooral inzetten voor mensen die het financieel en materieel moeilijk hebben? – naar inwonende kinderen, thuistaal en rondkomen met gezinsinkomen



## Significante verschillen\*:

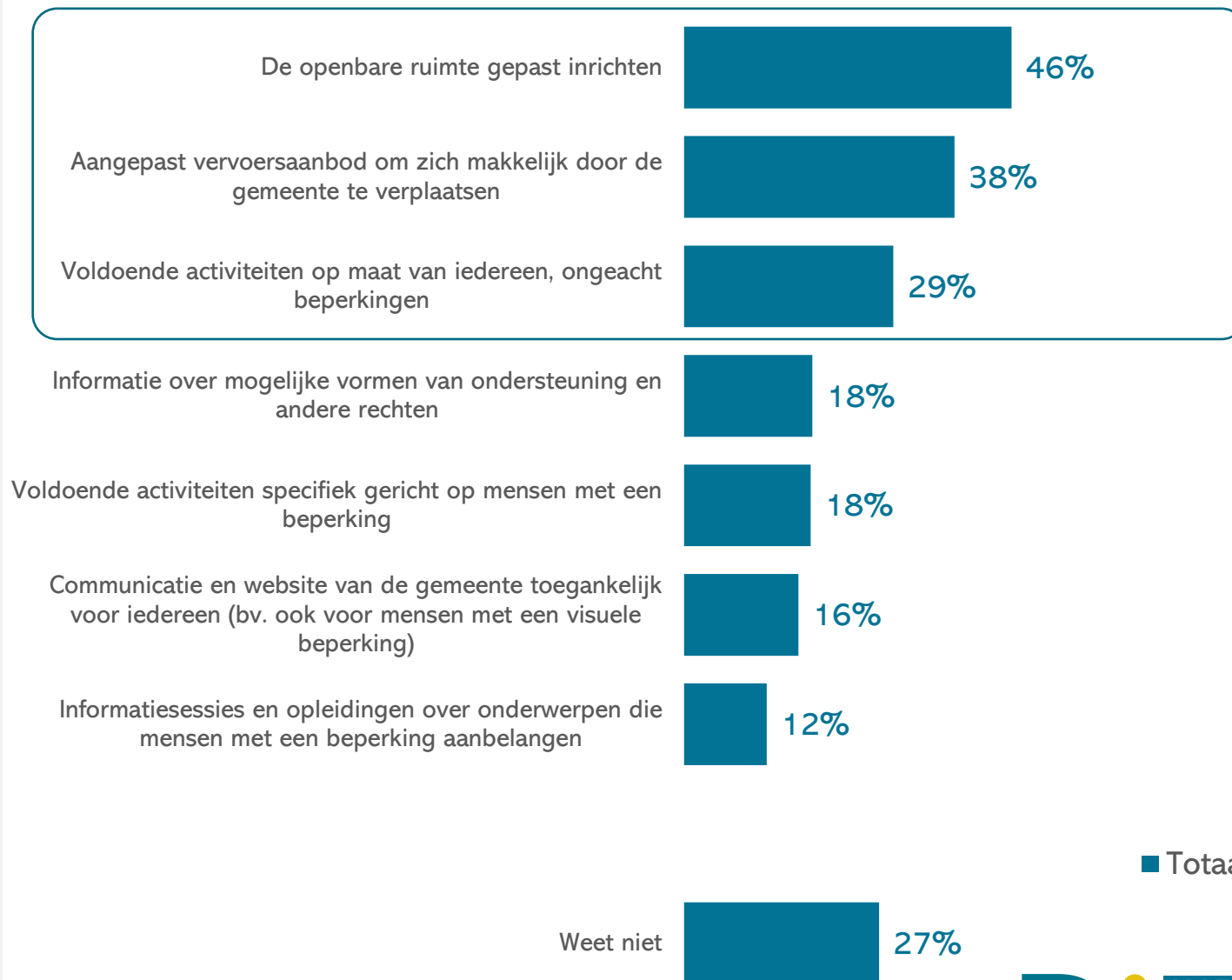
- naar inwonende kinderen: informatie voorzien over mogelijke vormen van ondersteuning en andere rechten, persoonlijke ondersteuning om problemen te helpen oplossen
- naar thuistaal: /
- naar rondkomen met gezinsinkomen: materiële ondersteuning voor basisbehoeftes

# Fysieke/mentale beperking

Ruim zeven op de tien (73%) inwoners heeft een mening over waarop men moet inzetten voor mensen een fysieke of mentale beperking in Dilbeek.

De top drie bestaat uit **gepast inrichten van de openbare ruimte (46%)**, **aangepast vervoer om zich makkelijk door de gemeente te kunnen verplaatsen (38%)** en **voldoende inclusieve activiteiten in de vorm van activiteiten op maat van iedereen, ongeacht beperkingen (29%)**.

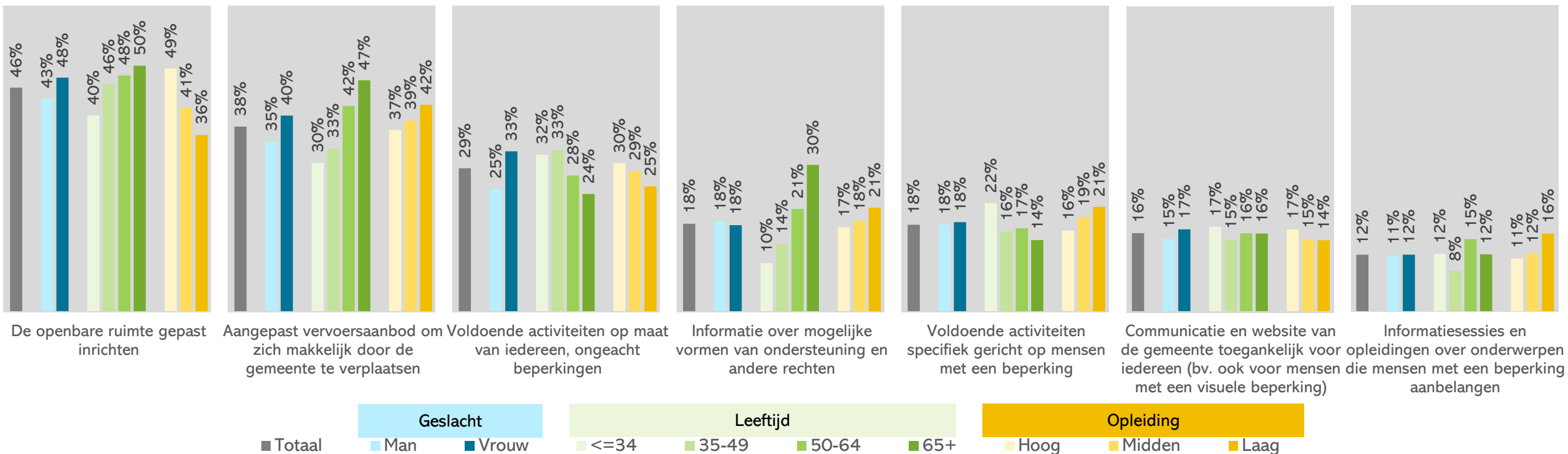
*Waarop moeten we vooral inzetten voor mensen met een fysieke of mentale beperking?  
Max. 3 antwoorden.*



■ Totaal

# Fysieke/mentale beperking

Waarop moeten we vooral inzetten voor mensen met een fysieke of mentale beperking? – naar geslacht, leeftijd en opleiding



## Significante verschillen\*:

- naar geslacht: voldoende activiteiten op maat van iedereen, ongeacht beperkingen
- naar leeftijd: informatie over mogelijke vormen van ondersteuning en andere rechten, voldoende activiteiten specifiek gericht op mensen met een beperking, voldoende activiteiten op maat van iedereen, ongeacht beperkingen, aangepast vervoersaanbod om zich makkelijk door de gemeente te verplaatsen
- naar opleiding: de openbare ruimte gepast inrichten

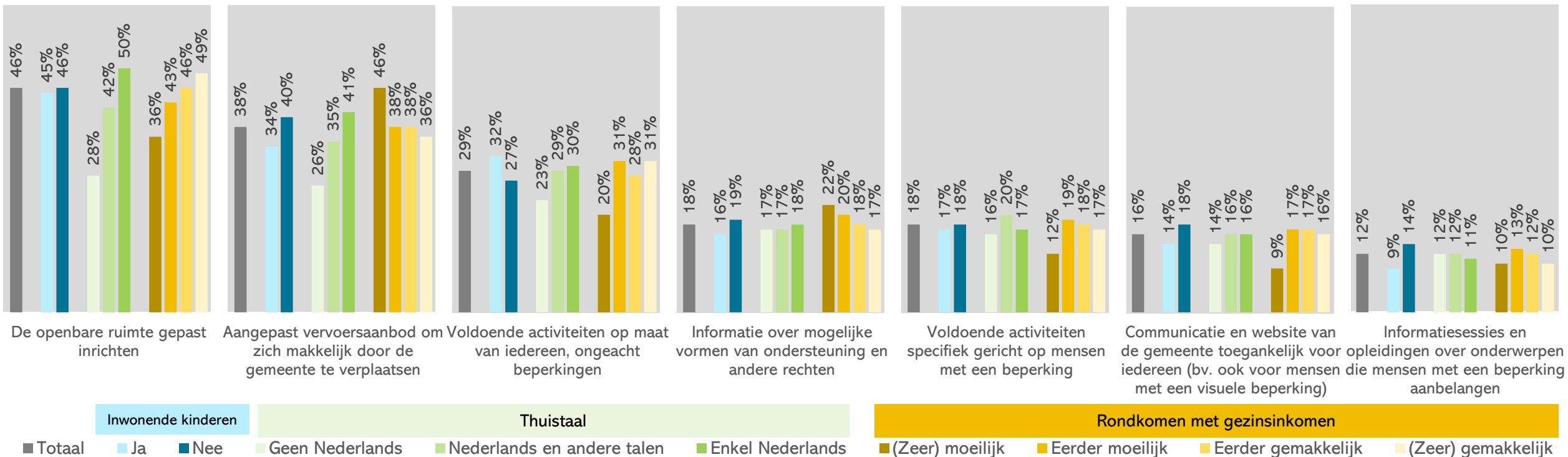
n=1823

\*Significant hoger/lager (z-test; p<.05)



# Fysieke/mentale beperking

Waarop moeten we vooral inzetten voor mensen met een fysieke of mentale beperking? – naar inwonende kinderen, thuistaal en rondkomen met gezinsinkomen



## Significante verschillen\*:

- naar inwonende kinderen: voldoende activiteiten op maat van iedereen, ongeacht beperkingen, informatiesessies en opleidingen over onderwerpen die mensen met een beperking aanbelangen
- naar thuistaal: voldoende activiteiten specifiek gericht op mensen met een beperking, de openbare ruimte gepast inrichten
- naar rondkomen met gezinsinkomen: aangepast vervoersaanbod om zich makkelijk door de gemeente te verplaatsen

n=1823

\*Significant hoger/lager (z-test; p<.05)

# Niet-Nederlandstaligen

Bijna negen op de tien (88%) inwoners heeft een mening over wat vooral nuttig is om niet-Nederlandstaligen Nederlands te helpen leren in Dilbeek.

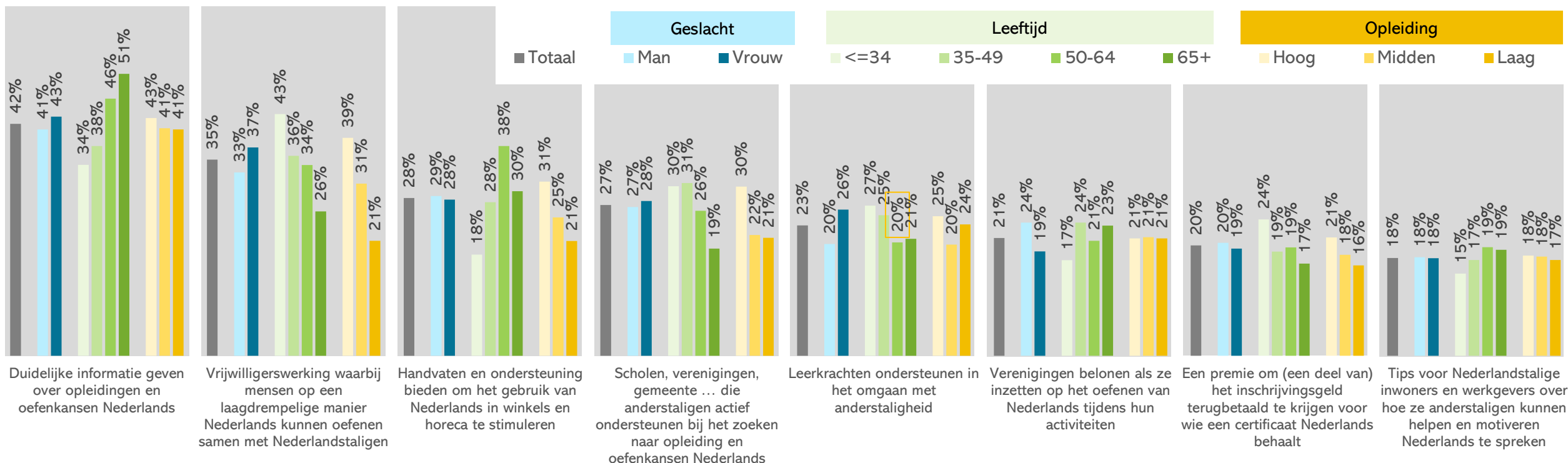
De top drie bestaat uit **duidelijke informatie geven over opleidingen en oefenkansen Nederlands (42%)**, **vrijwilligerswerking waarbij mensen op een laagdrempelige manier Nederlands kunnen oefenen samen met Nederlandstaligen (35%)** en **handvaten en ondersteuning bieden om het gebruik van Nederlands in winkels en horeca te stimuleren (28%)**.

*Wat is volgens jou vooral nuttig om niet-Nederlandstaligen Nederlands te helpen leren?  
Max. 3 antwoorden.*



# Niet-Nederlandstaligen

Wat is volgens jou vooral nuttig om niet-Nederlandstaligen Nederlands te helpen leren? – naar geslacht, leeftijd en opleiding



## Significante verschillen\*:

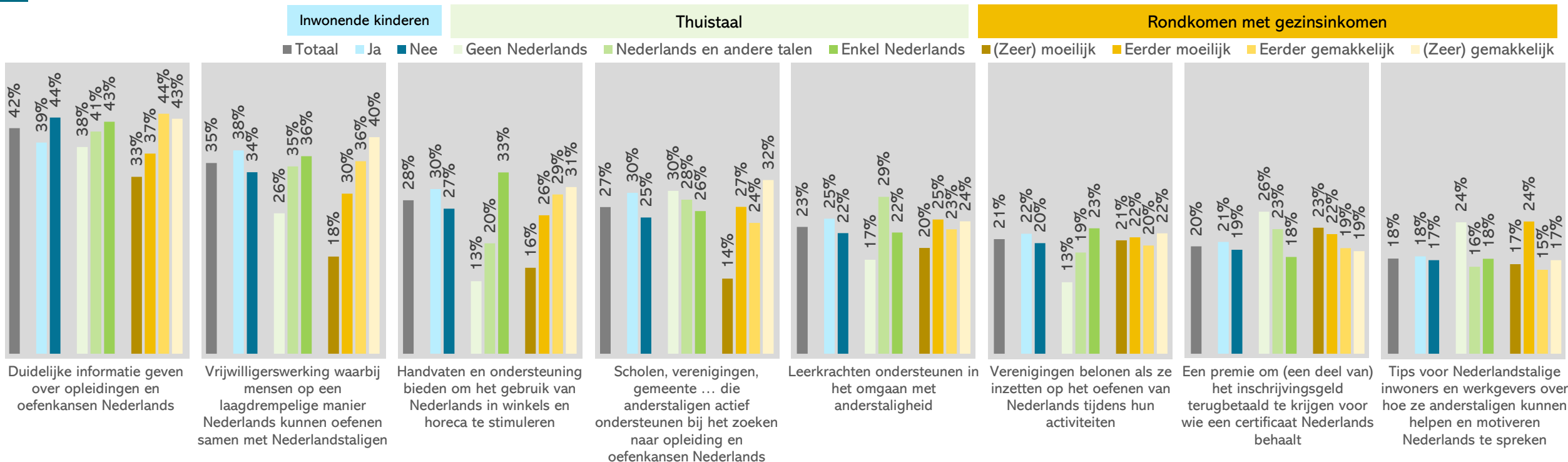
- naar **geslacht**: leerkrachten ondersteunen in het omgaan met anderstaligheid, verenigingen belonen als ze inzetten op het oefenen van Nederlands tijdens hun activiteiten
- naar **leeftijd**: Duidelijke informatie geven over opleidingen en oefenkansen Nederlands, leerkrachten ondersteunen in het omgaan met anderstaligheid, scholen, verenigingen, gemeente ... die anderstaligen actief ondersteunen bij het zoeken naar opleiding en oefenkansen Nederlands, vrijwilligerswerking waarbij mensen op een laagdrempelige manier Nederlands kunnen oefenen samen met Nederlandstaligen, handvaten en ondersteuning bieden om het gebruik van Nederlands in winkels en horeca te stimuleren, een premie om (een deel van) het inschrijvingsgeld terugbetaald te krijgen voor wie een certificaat Nederlands behaalt
- naar **opleiding**: scholen, verenigingen, gemeente ... die anderstaligen actief ondersteunen bij het zoeken naar opleiding en oefenkansen Nederlands, vrijwilligerswerking waarbij mensen op een laagdrempelige manier Nederlands kunnen oefenen samen met Nederlandstaligen

n=1806

\*Significant hoger/lager (z-test; p<.05)

# Niet-Nederlandstaligen

Wat is volgens jou vooral nuttig om niet-Nederlandstaligen Nederlands te helpen leren? – naar inwonende kinderen, thuistaal en rondkomen met gezinsinkomen



## Significante verschillen\*:

- naar **inwonende kinderen**: duidelijke informatie geven over opleidingen en oefenkansen Nederlands
- naar **thuistaal**: leerkrachten ondersteunen in het omgaan met anderstaligheid, tips voor Nederlandstalige inwoners en werkgevers over hoe ze anderstaligen kunnen helpen en motiveren Nederlands te spreken, verenigingen belonen als ze inzetten op het oefenen van Nederlands tijdens hun activiteiten, handvaten en ondersteuning bieden om het gebruik van Nederlands in winkels en horeca te stimuleren, een premie om (een deel van) het inschrijvingsgeld terugbetaald te krijgen voor wie een certificaat Nederlands behaalt
- naar **rondkomen met gezinsinkomen**: scholen, verenigingen, gemeente ... die anderstaligen actief ondersteunen bij het zoeken naar opleiding en oefenkansen Nederlands, tips voor Nederlandstalige inwoners en werkgevers over hoe ze anderstaligen kunnen helpen en motiveren Nederlands te spreken, vrijwilligerswerking waarbij mensen op een laagdrempelige manier Nederlands kunnen oefenen samen met Nederlandstaligen, een premie om (een deel van) het inschrijvingsgeld terugbetaald te krijgen voor wie een certificaat Nederlands behaalt

n=1806

\*Significant hoger/lager (z-test; p<.05)

# OPEN VRAAG





# Info over significanties

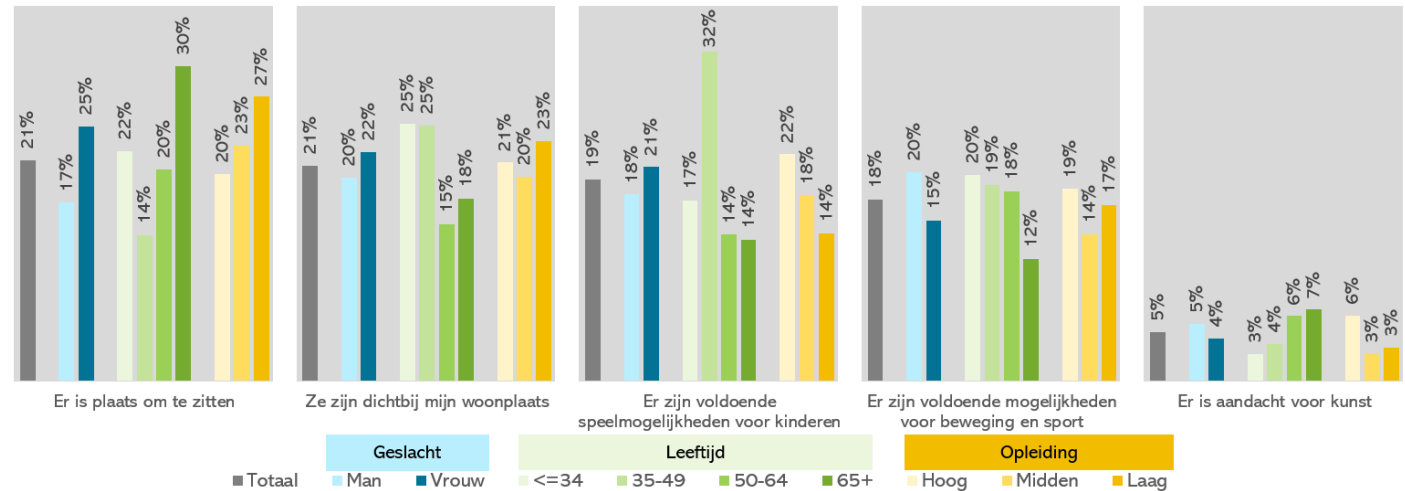
Waar in dit rapport subgroepen binnen een categorie (bv. geslacht: mannen en vrouwen) worden vergeleken wordt ook steeds vermeld of de verschillen tussen de subgroepen significant zijn. Voor elke categorie (geslacht, leeftijd ...) wordt vermeld welke antwoordopties dergelijke significante verschillen vertonen. Voor antwoordopties die niet vermeld worden is er geen statistisch significant verschil vastgesteld tussen de subgroepen van die categorie.

Statistisch significante verschillen zijn verschillen waarvan we kunnen aannemen dat ze een reëel verschil in de totale populatie van Dilbekenaren reflecteren.

# Voorbeeld

## Ontmoetingsplekken & openbare ruimte

Als je denkt aan de publieke ontmoetingsplekken en openbare ruimtes in Dilbeek (bv. parken, speelplekken, pleintjes), wat vind je dan vooral belangrijk? – naar geslacht, leeftijd en opleiding



### Significante verschillen\*:

- naar geslacht: plaats om te zitten, voldoende mogelijkheden voor beweging en sport

De resultaten voor de subgroepen in de categorie 'geslacht' (man en vrouw) verschillen significant voor de opties 'plaats om te zitten' (17% vs 25%), en 'er zijn voldoende mogelijkheden voor beweging en sport' (20% vs 15%). De andere verschillen voor deze categorie zijn niet statistisch significant.

# INDI ville

COLLECTIEF VOOR  
ONDERZOEK EN  
ADVIES OVER  
MAATSCHAPPIJ,  
POLITIEK EN MEDIA

*Anne Borgers | Colin Sanders | Wouter Samyn  
Jurgen Minnebo | Jo Steyaert | Robin Lagrou  
Stéphanie Busschaert | Jan Verbelen*

